



深圳华强实业股份有限公司
2022 年年度报告

2023 年 3 月

2022 年年度报告

第一节 重要提示、目录和释义

公司董事会、监事会及董事、监事、高级管理人员保证年度报告内容的真实、准确、完整，不存在虚假记载、误导性陈述或重大遗漏，并承担个别和连带的法律责任。

公司负责人胡新安、主管会计工作负责人刘红及会计机构负责人(会计主管人员)张露梅声明：保证本年度报告中财务报告的真实、准确、完整。

所有董事均已出席了审议本报告的董事会会议。

本年度报告涉及未来计划等前瞻性陈述，不构成公司对投资者的实质承诺，请投资者注意投资风险。

公司在本报告第三节“管理层讨论与分析”之“十一、公司未来发展的展望”部分，描述了公司业务发展可能面临的主要风险，敬请投资者关注相关内容。

公司经本次董事会审议通过的利润分配预案为：以 1,045,909,322 股为基数，向全体股东每 10 股派发现金红利 3.00 元（含税），送红股 0 股（含税），不以公积金转增股本。

目录

第一节 重要提示、目录和释义	2
第二节 公司简介和主要财务指标	7
第三节 管理层讨论与分析	12
第四节 公司治理	42
第五节 环境和社会责任	61
第六节 重要事项	65
第七节 股份变动及股东情况	79
第八节 优先股相关情况	85
第九节 债券相关情况	86
第十节 财务报告	87

备查文件目录

- 1、载有公司负责人、主管会计工作负责人、会计机构负责人（会计主管人员）签名并盖章的财务报表。
- 2、载有会计师事务所盖章、注册会计师签名并盖章的审计报告原件。
- 3、报告期内在中国证监会指定网站上公开披露过的所有公司文件的正本及公告的原稿。

释义

释义项	指	释义内容
上市公司、公司、本公司、深圳华强	指	深圳华强实业股份有限公司
华强半导体集团	指	深圳华强半导体集团有限公司
香港半导体	指	华强半导体有限公司
半导体科技	指	华强半导体科技有限公司
香港智联	指	华强智联科技有限公司
湘海电子	指	深圳市湘海电子有限公司
香港湘海	指	湘海电子（香港）有限公司
鹏源电子	指	深圳市鹏源电子有限公司
香港联汇	指	联汇（香港）有限公司
淇诺科技	指	深圳淇诺科技有限公司
香港淇诺	指	淇诺（香港）有限公司
芯斐电子	指	深圳市芯斐电子有限公司
芯脉电子	指	芯脉电子（香港）有限公司
斐讯电子	指	斐讯电子（香港）有限公司
宝创科技	指	深圳市宝创科技有限公司
华展半导体	指	深圳华展半导体科技有限公司
华强电子网集团	指	深圳华强电子网集团股份有限公司
电子网公司	指	深圳华强电子交易网络有限公司
捷扬国际	指	捷扬讯科国际有限公司
华强北国际创客中心	指	深圳华强北国际创客中心有限公司
电子世界发展	指	深圳华强电子世界发展有限公司
电子世界管理	指	深圳华强电子世界管理有限公司
佳汇鑫	指	深圳佳汇鑫物业有限公司
华强计算机	指	深圳华强联合计算机工程有限公司
云产业园管理公司	指	深圳华强云产业园管理有限公司
芜湖旅游城	指	芜湖市华强旅游城投资开发有限公司
交易中心	指	电子元器件和集成电路国际交易中心股份有限公司
比亚迪半导体	指	比亚迪半导体股份有限公司
芯微电子	指	黄山芯微电子股份有限公司
澎湃微电子	指	厦门澎湃微电子有限公司
星思半导体	指	上海星思半导体有限责任公司
泰科天润	指	泰科天润半导体科技（北京）有限公司
华强集团	指	深圳华强集团有限公司，本公司控股股东
财务公司	指	深圳华强集团财务有限公司
天健	指	天健会计师事务所（特殊普通合伙）
华强科创广场	指	公司位于深圳市福田区梅林街道的华强激光工厂城市更新项目
IDM	指	Integrated Device Manufacture，半导体产业中一种包含芯片设计、晶圆制造、封装测试在内全部或主要业务环节的经营模式
CVC 投资	指	CVC 是 Corporate Venture Capital 的简称；CVC 投资是投资主体基于其已有的产业基础，以自有资金为投资资金主要来源，以服务投资主体产业发展战略为主要目标，同时兼顾财务上的回报的

		一种风险投资形式，因此也称基于产业的财务投资
虚拟 IDM 集团	指	同时在芯片设计、晶圆制造、封装测试等各半导体产业环节进行广泛的 CVC 投资，并积极推进所投资的企业与公司交易服务平台之间以及各投资企业相互之间的产业赋能，进而形成具有产业链生态效应的、虚拟的（即对所投资的企业未形成控制）IDM 产业集团
产业互联网	指	产业互联网是一种新的经济形态。产业互联网的本质是通过数字化、智能化手段，提升产业链效率或者降低成本
长尾采购需求	指	企业在研发、试产、量产（市场供需错配情况）、维修等阶段，存在的难以预测、小批量、不稳定、多样化、分散、高频的采购需求
EBS 系统	指	Electronic BOM System，华强电子网集团自主研发的采购服务系统，可以基于供应商和 SKU 数据库等供应端资源积累，高效匹配符合客户需求的产品，迅速反馈来自不同供应渠道的品牌、型号、价格、库存、交期等产品信息，提供了自动化搜索支持
API	指	Application Programming Interface，应用程序接口是一些预先定义的接口或软件系统不同组成部分衔接的约定。主要功能是实现计算机软件之间的相互通信，为各种不同平台提供数据共享
FTP	指	File Transfer Protocol，文件传输协议，是 TCP/IP 协议组中的协议之一，可实现文件、数据在计算机终端之间的传输和共享
SKU	指	Stock Keeping Unit，库存保有单位。SKU 是对每一个产品和服务的唯一标示符
SaaS	指	Software-as-a-Service，软件即服务。指通过网络提供定制好的软件服务
B2B	指	Business-to-Business，企业对企业。指企业与企业之间通过专用网络或互联网，进行数据信息的交换、传递，开展交易活动的商业模式
《公司法》	指	《中华人民共和国公司法》
《证券法》	指	《中华人民共和国证券法》
元、万元、亿元	指	人民币元、万元、亿元

第二节 公司简介和主要财务指标

一、公司信息

股票简称	深圳华强	股票代码	000062
股票上市证券交易所	深圳证券交易所		
公司的中文名称	深圳华强实业股份有限公司		
公司的中文简称	深圳华强		
公司的外文名称（如有）	SHENZHEN HUAQIANG INDUSTRY CO., LTD.		
公司的外文名称缩写（如有）	SHENZHEN HUAQIANG		
公司的法定代表人	胡新安		
注册地址	深圳市福田区华强北路华强广场 A 座 5 楼		
注册地址的邮政编码	518028		
公司注册地址历史变更情况	1、1996 年 11 月 18 日，公司注册地址由“市深南中路华强路口深圳华强电子工业总公司”变更为“深圳市福田区华强路口华强集团有限公司 2 号楼 2 层”。 2、2002 年 07 月 24 日，公司注册地址由“深圳市福田区华强路口华强集团有限公司 2 号楼 2 层”变更为“深圳市福田区深南中路华强集团 1 号楼 7 层”。 3、2012 年 07 月 04 日，公司注册地址由“深圳市福田区深南中路华强集团 1 号楼 7 层”变更为“深圳市福田区华强北路华强广场 A 座 5 楼”。		
办公地址	深圳市福田区华强北路华强广场 A 座 5 楼		
办公地址的邮政编码	518028		
公司网址	www.szhq000062.com		
电子信箱	szhqsygf@szhq.com		

二、联系人和联系方式

	董事会秘书	证券事务代表
姓名	王瑛	黄辉
联系地址	深圳市福田区华强北路华强广场 A 座 5 楼	深圳市福田区华强北路华强广场 A 座 5 楼
电话	0755-83216296	0755-83030136
传真	0755-83217376	0755-83217376
电子信箱	wying@szhq.com	hhui@szhq.com

三、信息披露及备置地点

公司披露年度报告的证券交易所网站	证券时报
公司披露年度报告的媒体名称及网址	巨潮资讯网 (http://www.cninfo.com.cn)
公司年度报告备置地点	深圳市福田区华强北路华强广场 A 座 5 楼

四、注册变更情况

统一社会信用代码	91440300192255939T
公司上市以来主营业务的变化情况（如有）	<p>1、公司 1998 年 6 月 28 日主营业务变更事项：变更前经营范围：投资兴办各类实业（具体项目须另行申报），国内商业、物资供销业、经济信息咨询（不含专营、专控、专卖商品及限制项目）。变更后经营范围：投资兴办各类实业（具体项目须另行申报），国内商业、物资供销业、经济信息咨询（不含专营、专控、专卖商品及限制项目）；自有物业管理。</p> <p>2、公司 1999 年 6 月 2 日主营业务变更事项：变更前经营范围：投资兴办各类实业（具体项目须另行申报），国内商业、物资供销业、经济信息咨询（不含专营、专控、专卖商品及限制项目）；自有物业管理。变更后经营范围：投资兴办各类实业（具体项目须另行申报），国内商业、物资供销业、经济信息咨询（不含专营、专控、专卖商品及限制项目）；自有物业管理；计算机软、硬件及网络、通信产品、激光头及其应用产品的技术开发及销售（不含限制项目）。</p> <p>3、公司 2009 年 12 月 11 日主营业务变更事项：变更前经营范围：投资兴办各类实业（具体项目须另行申报），国内商业、物资供销业、经济信息咨询（不含专营、专控、专卖商品及限制项目）；自有物业管理；计算机软、硬件及网络、通信产品、激光头及其应用产品的技术开发及销售（不含限制项目）。变更后经营范围：投资兴办各类实业（具体项目须另行申报），国内贸易（不含专营、专控、专卖商品及限制项目）；经济信息咨询（不含限制项目）；自有物业管理；计算机软、硬件及网络、通信产品、激光头及其应用产品的技术开发及销售（不含限制项目）；投资兴办电子专业市场；投资电子商务网。</p> <p>4、公司 2015 年 9 月 8 日主营业务变更事项：变更前经营范围：投资兴办各类实业（具体项目须另行申报），国内贸易（不含专营、专控、专卖商品及限制项目）；经济信息咨询（不含限制项目）；自有物业管理；计算机软、硬件及网络、通信产品、激光头及其应用产品的技术开发及销售（不含限制项目）；投资兴办电子专业市场；投资电子商务网。变更后经营范围：投资兴办各类实业（具体项目须另行申报），国内贸易（不含专营、专控、专卖商品及限制项目）；经济信息咨询（不含限制项目）；自有物业管理；计算机软、硬件及网络、通信产品、激光头及其应用产品的技术开发及销售（不含限制项目）；投资兴办电子专业市场；投资电子商务网；从事广告业务（法律法规、国务院规定需另行办理广告经营审批的，需取得许可后方可经营）。</p>
历次控股股东的变更情况（如有）	公司从 1997 年上市至今，控股股东一直为华强集团，无变更。

五、其他有关资料

公司聘请的会计师事务所

会计师事务所名称	天健会计师事务所（特殊普通合伙）
会计师事务所办公地址	浙江省杭州市西湖区西溪路 128 号 6 楼
签字会计师姓名	李联、夏姗姗

公司聘请的报告期内履行持续督导职责的保荐机构

适用 不适用

公司聘请的报告期内履行持续督导职责的财务顾问

适用 不适用

六、主要会计数据和财务指标

公司是否需追溯调整或重述以前年度会计数据

是 否

	2022 年	2021 年	本年比上年 增减	2020 年
营业收入（元）	23,941,299,880.97	22,840,581,682.10	4.82%	16,330,983,089.50
归属于上市公司股东的净利润（元）	952,406,473.47	883,433,133.98	7.81%	624,503,761.85
归属于上市公司股东的扣除非经常性 损益的净利润（元）	960,562,469.89	867,261,713.04	10.76%	594,084,090.02
经营活动产生的现金流量净额（元）	2,275,825,644.74	-931,589,530.64	344.29%	-480,618,231.52
基本每股收益（元/股）	0.9106	0.8447	7.80%	0.5971
稀释每股收益（元/股）	0.9106	0.8447	7.80%	0.5971
加权平均净资产收益率	14.62%	15.20%	-0.58%	11.71%
	2022 年末	2021 年末	本年末比上 年末增减	2020 年末
总资产（元）	16,363,460,014.24	15,766,847,589.18	3.78%	12,240,957,482.73
归属于上市公司股东的净资产（元）	7,025,936,303.98	6,161,060,732.57	14.04%	5,536,513,442.39

公司最近三个会计年度扣除非经常性损益前后净利润孰低者均为负值，且最近一年审计报告显示公司持续经营能力存在不确定性

是 否

扣除非经常损益前后的净利润孰低者为负值

是 否

七、境内外会计准则下会计数据差异

1、同时按照国际会计准则与按照中国会计准则披露的财务报告中净利润和净资产差异情况

适用 不适用

公司报告期不存在按照国际会计准则与按照中国会计准则披露的财务报告中净利润和净资产差异情况。

2、同时按照境外会计准则与按照中国会计准则披露的财务报告中净利润和净资产差异情况

适用 不适用

公司报告期不存在按照境外会计准则与按照中国会计准则披露的财务报告中净利润和净资产差异情况。

八、分季度主要财务指标

单位：元

	第一季度	第二季度	第三季度	第四季度
营业收入	5,867,561,507.85	7,358,210,466.55	5,491,858,195.37	5,223,669,711.20
归属于上市公司股东的净利润	219,643,212.53	302,418,554.22	175,391,800.94	254,952,905.78
归属于上市公司股东的扣除非经常性损益的净利润	216,240,391.74	318,967,014.15	175,809,432.61	249,545,631.39
经营活动产生的现金流量净额	457,806,881.97	413,024,757.38	1,540,001,200.47	-135,007,195.08

上述财务指标或其加总数是否与公司已披露季度报告、半年度报告相关财务指标存在重大差异

是 否

九、非经常性损益项目及金额

适用 不适用

单位：元

项目	2022 年金额	2021 年金额	2020 年金额	说明
非流动资产处置损益（包括已计提资产减值准备的冲销部分）	-262,397.89	40,533,499.49	38,654,794.29	
计入当期损益的政府补助（与公司正常经营业务密切相关，符合国家政策规定、按照一定标准定额或定量持续享受的政府补助除外）	18,747,348.21	7,569,656.65	11,970,011.64	
企业取得子公司、联营企业及合营企业的投资成本小于取得投资时应享有被投资单位可辨认净资产公允价值产生的收益	484,067.30		6,566.38	
同一控制下企业合并产生的子公司期初至合并日的当期净损益	333,093.14			
除同公司正常经营业务相关的有效套期保值业务外，持有交易性金融资产、交易性金融负债产生的公允价值变动损益，以及处置交易性金融资产、交易性金融负债和可供出售金融资产取得的投资收益	488,753.04	-348,600.00	-2,373,248.97	
单独进行减值测试的应收款项减值准备转回	3,642,384.82	6,055,990.43	181,704.56	
除上述各项之外的其他营业外收入和支出	5,330,248.92	-8,019,574.44	1,146,318.19	
其他符合非经常性损益定义的损益项目	-34,300,892.91	-17,608,378.02	-19,861,640.65	
减：所得税影响额	-1,129,091.03	6,683,512.58	-2,423,042.81	
少数股东权益影响额（税后）	3,747,692.08	5,327,660.59	1,727,876.42	
合计	-8,155,996.42	16,171,420.94	30,419,671.83	--

其他符合非经常性损益定义的损益项目的具体情况：

适用 不适用

其他符合非经常性损益定义的损益项目主要是，公司在疫情期间积极履行社会责任，减免了物业承租方部分租金。

将《公开发行证券的公司信息披露解释性公告第 1 号——非经常性损益》中列举的非经常性损益项目界定为经常性损益项目的情况说明

适用 不适用

公司不存在将《公开发行证券的公司信息披露解释性公告第 1 号——非经常性损益》中列举的非经常性损益项目界定为经常性损益的项目的情形。

第三节 管理层讨论与分析

一、报告期内公司所处行业情况

（一）公司所处的行业及公司的行业地位

公司的主要业务为面向电子信息产业链的现代高端服务业。经过在电子信息行业多年的精耕细作，公司目前已经形成三大业务板块。公司不仅是中国最大的多品类电子元器件授权分销企业（华强半导体集团），同时还拥有创新发展的电子元器件产业互联网平台（华强电子网集团），以及中国乃至全球最大的电子元器件及电子终端产品实体交易市场（华强电子世界）。



（深圳华强三大业务板块）

（二）公司所处的行业情况

受电子行业新旧创新周期的交替，以及宏观经济疲软、地缘政治冲突等诸多因素的叠加影响，2022 年电子元器件行业景气度持续走弱，大部分电子元器件进入去库存周期；需求侧，除电动汽车、光伏、储能、工业控制等少部分行业景气度较高之外，大部分行业的需求下行，消费电子市场的需求更是全年持续低迷。

同时，随着美国、欧盟等纷纷发布芯片法案，2022 年半导体行业逆全球化加剧，半导体产业链、供应链自主可控的战略意义愈发凸显。中国也在持续加大对半导体产业发展的支持力度，继续推进半导体国产替代进程。

在前述背景下，公司主要业务所涉及行业的发展态势是：

1、电子元器件授权分销行业

在电子行业新旧创新周期的交替及半导体国产替代进程中，电子元器件授权分销作为半导体产业链重要的中间环节，其产业价值（特别是对新品应用方案研发，打造安全、稳定的供应链以及对本土半导体品牌的推广等方面所具有的重要价值）进一步得到广泛认可，且大型分销平台凭借其产品线 and 客户布局的广度、技术分销的实力等，能更好地把握代表科技创新方向的发展机遇，竞争优势进一步凸显。

在政策方面，2022 年 1 月，国家发展改革委、商务部发布《关于深圳建设中国特色社会主义先行示范区放宽市场准入若干特别措施的意见》，支持深圳组建电子元器件和集成电路国际交易中心，并首次在国家政策文件中明确将分销商纳入半导体产业链予以鼓励和引导。2022 年 12 月，电子元器件和集成电路国际交易中心股份有限公司正式成立。公司作为本土电子元器件授权分销龙头企业，是电子元器件和集成电路国际交易中心股份有限公司的发起股东之一，后续将充分发挥自身的各方面优势和资源，积极支持和配合交易中心建设工作，助力推动电子元器件上下游产业链供应链的融合发展。

2、电子元器件产业互联网

产业互联网是利用数字化能力提升产业链效率的新型经济形态，是数字经济的重要组成部分。近年来，国家出台了一系列政策，鼓励和支持数字经济和产业互联网的发展。2020 年 4 月，国家发改委、中央网信办发布《关于推进“上云

用数赋智”行动，培育新经济发展实施方案》，首次在国家层面正式提出了产业互联网概念，并提出打通产业链上下游企业数据通道，促进全渠道、全链路供需调和和精准对接。2021 年 3 月，十三届全国人大四次会议表决通过《中华人民共和国国民经济和社会发展第十四个五年规划和 2035 年远景目标纲要》，提出充分发挥海量数据和丰富应用场景优势，促进数字技术与实体经济深度融合，赋能传统产业转型升级，催生新产业新业态新模式。2021 年 12 月，国务院印发《“十四五”数字经济发展规划》，要求推动产业互联网融通应用，以数字技术促进产业融合发展，并支持符合条件的数字经济企业进入多层次资本市场进行融资。2023 年 2 月，中共中央、国务院印发《数字中国建设整体布局规划》，要求做强做优做大数字经济，支持数字企业发展壮大。

电子元器件产业互联网作为产业互联网在电子元器件垂直领域的应用，致力于改造传统的电子元器件现货流通链条，重构生产关系，促进电子元器件长尾现货采购的降本增效。目前国内电子元器件产业互联网仍处于发展初期，已经构建形成一定竞争力的商业模式的企业数量极少，规模也较小；华强电子网集团作为行业的先行者，经过十多年的摸索和不断完善，率先构建了以数字化为核心驱动力的商业模式，在数据资源、数字化能力、终端客户资源、人才和品牌等方面已经构筑多重竞争壁垒。随着国家对半导体和产业互联网政策支持力度持续加大，在双重政策支持下，电子元器件产业互联网有望加速发展。

3、电子元器件及电子终端产品实体交易市场

深圳华强北是全国规模最大、产品种类最齐全的电子元器件及电子终端产品交易集散地，其“中国电子第一街”的产业集群优势在全球独一无二、无可复制。报告期内深圳华强北继续保持前述产业地位，在国内经济下行压力加大等背景下，深圳华强北的电子元器件及电子终端产品实体交易市场经营也承受着一定压力，但核心龙头市场基于其竞争优势，发展较为平稳。

二、报告期内公司从事的主要业务

（一）公司主要业务概述

公司的主要业务为面向电子信息产业链的现代高端服务业，为产业链上的各环节提供线上线下交易服务、产品服务、技术服务、信息服务、数据服务和创新创业配套等服务，打造面向电子信息产业的国内一流线下、线上交易服务平台。

公司围绕电子信息产业，不断创新服务模式，拓展服务内容，升级服务品质，在电子元器件分销、应用方案研发、技术支持保障、产业互联网等诸多方面整合创新，确立了全面立体的竞争优势，并已打造形成中国本土最大的综合性电子元器件交易服务平台。公司不仅是中国最大的多品类电子元器件授权分销企业（华强半导体集团），同时还拥有电子元器件产业互联网平台（华强电子网集团），以及中国乃至全球最大的电子元器件实体专业市场（华强电子世界）。公司服务对象涵盖新基建相关领域（含 5G、物联网等）以及移动通讯、医疗、电力、安防、新能源（含电动车、光伏等）、轨道交通、汽车电子、消费电子等领域数千家龙头骨干企业和数万家中小微企业。综上，公司业务覆盖多种交易模式、全品类电子元器件、各类下游应用行业和领域，从而形成了广泛的产业链带动作用。

战略定位：立足于电子信息产业高端服务业，面向电子信息产业提供涵盖产品、交易、技术、信息、数据和创新创业的全链条、全方位服务，以此构建丰富、独特的产业功能和价值，并逐步向产业链上下游延伸、拓展，立志成为电子信息产业高端服务业的引领者和拥有电子元器件设计、制造和销售完整产业链的虚拟或实体 IDM 集团。

战略实施路径：

1、发展电子信息产业高端服务业方面

一是通过构建统一的运营管理平台和全球化的运营管理体系，采取内生增长和外延并购的双轮驱动发展模式，不断拓展国内外主流电子元器件原厂的代理权和前沿应用市场的客户资源，全方位提升产品技术服务等增值服务能力，全面整合本土电子元器件授权分销业务，打造国内规模最大的电子元器件授权分销平台，作为公司的主营业务；

二是通过持续加大数字技术和互联网技术开发力度，提升数字化、智能化能力和平台影响力，以电子元器件综合信息服务和全球采购服务为基础，不断丰富供需两端数据资源，扩充 B2B 综合服务的范围和品类，高效满足客户多样化的长尾需求，构建电子产业链原材料现货大生态，打造世界级电子元器件产业互联网平台，作为公司的创新业务；

三是通过加强行业研究，紧跟电子行业变化趋势，在不断强化公司电子专业市场优势业态的基础上，持续优化业务结构和服务创新，完善国内最大的电子元器件及电子终端产品实体交易市场，作为公司业务稳定发展的基石（“现金奶牛”）。

牛”业务)。

2、打造虚拟或实体 IDM 集团方面

持续强化公司电子元器件交易平台广泛、深度链接和服务电子产业链上下游并助推相关产业链加快成长的产业功能和价值，并以此为基础，广泛开展 CVC 投资（基于产业的财务投资），不断卡位和布局代表新兴技术或面向前沿应用的电子行业上游产业，逐步打造集聚各种设计、制造和销售资源的产业链生态，建设形成国内较有竞争力的虚拟 IDM 集团；在打造虚拟 IDM 集团、不断提升产业理解和投资能力的同时，择机投资、并购产业链生态中一定细分领域的优质企业，力争稳健地从虚拟 IDM 集团进一步发展成为实体 IDM 集团。

（二）公司各板块业务介绍

经过在电子信息行业多年的精耕细作，通过适时、科学的并购和持续、有效的整合，公司目前已经形成三大业务板块，包括华强半导体集团（中国本土最大的多品类电子元器件授权分销平台，是公司的主营业务）、华强电子网集团（电子元器件产业互联网平台，是公司的创新业务）和华强电子世界（电子元器件及电子终端产品实体交易市场业务，是该领域全球最大的实体市场），同时，围绕公司三大业务板块，公司还发展了 CVC 投资、创新创业服务和其他物业经营等业务。

公司三大业务板块概览

业务板块	运营主体	业务概述	核心资源/能力	核心价值
电子元器件授权分销	华强半导体集团	作为原厂授权代理商长期、持续、稳定地向客户供应产品并提供应用方案研发、产品技术支持等增值服务	代理的产品线资源、稳定的客户资源、分销管理能力、资金实力、产品技术能力等	为上游原厂开拓和扩大市场，并保障合作方供应链的安全和稳定
电子元器件产业互联网	华强电子网集团	以数字化为驱动，为各类型客户提供品类齐全、交付及时、质量保障、价格合理的全球采购服务，并为产业链参与者提供产品展示和推广、信息发布和搜索以及数据分析等综合信息服务	数据资源、数字化能力、互联网平台、IT 系统等	提升产业链效率，促进电子元器件长尾现货采购的降本增效
电子元器件及电子终端产品实体交易市场	华强电子世界	为全国及境外的供应商和客户从事电子元器件及电子终端产品交易相关的活动提供实体市场空间和配套管理服务	华强北的地理优势、物业资产、商户资源、市场管理能力等	集聚各类电子元器件和电子产品，便利交易开展，促进交易活跃

1、电子元器件授权分销业务（华强半导体集团）

（1）电子元器件授权分销商在产业链中的地位

电子元器件授权分销在电子产业链中处于代理分销环节。电子元器件授权分销商在取得上游电子元器件原厂的代理权后，通过与原厂和客户分别建立长期合作关系，深度结合上游原厂产品的性能以及下游客户终端产品的功能需求，向经原厂认可的客户大批量、长期、持续、稳定地供应原厂的授权产品，为原厂和客户提供电子元器件产品分销、应用方案研发、产品技术支持及供应链服务的整体解决方案及一体化服务，是电子产业链中连接上游电子元器件原厂和下游电子终端产品制造商的重要纽带，扮演着供需、技术承上启下的多重角色，是产业链中不可或缺的中间环节。

电子产业链整体呈现典型的金字塔结构，上游原厂高度集中，下游应用领域广泛、客户分散，且电子元器件实际应用到电子终端产品中还需要进行产品选型、应用方案研发等，上游原厂如果完全依靠自建大规模的销售和产品技术支持团队开拓市场、服务客户，不经济且可能缺乏效率；从客户角度而言，电子元器件品类型号极其繁杂，技术性强，专业门槛高，客户仅依靠自身的分析和判断，很难进行长期、稳定和科学的备货，而电子元器件上游供给和下游需求都极其刚性，一旦供需无法精确传导，极易出现频繁和恶性缺货情形。因为前述行业特点和电子元器件交易的特殊性，授权分销模式将长期、持续是电子元器件交易的主要途径。

业态，由公司控股子公司华强电子网集团独立运营。

(1) 华强电子网集团的主要业务

华强电子网集团是一家面向电子元器件垂直产业链的产业互联网 B2B 综合服务商，以数字化为驱动，以平台化为方向，为产业链参与者提供专业化的全球采购服务和综合信息服务。在综合信息服务方面，华强电子网集团为电子行业上下游客户提供产品信息展示、供需信息发布、品牌广告、市场行情、SaaS 及数据分析等服务，积累了丰富的会员、用户、供需信息、行业信息等资源，并成为了众多客户高效获取行业信息、与上下游进行高效沟通的窗口和快速提升竞争实力的赋能平台；在全球采购服务方面，针对电子元器件长尾现货采购需求难以提前预测、小批量、不稳定、多样化、分散、高频、时效性要求非常高等特点，华强电子网集团基于广泛的数据连接以及丰富的供应商、SKU 数据资源，利用数字化、智能化系统（EBS 系统）及互联网技术等，高效匹配符合客户需求的产品，迅速向客户反馈来自不同供应渠道的品牌、型号、价格、库存、交期等产品信息，从而为客户提供品类齐全、交付及时、质量保障、价格合理的采购服务，提高客户采购效率同时降低客户采购成本。

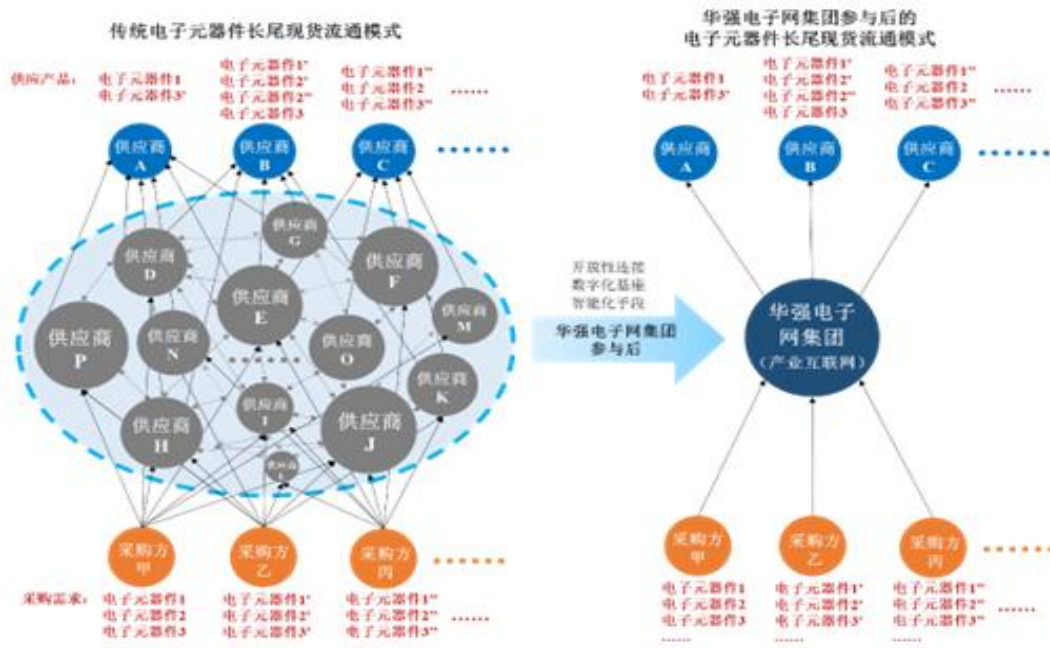
(2) 华强电子网集团商业模式的本质及其产业价值

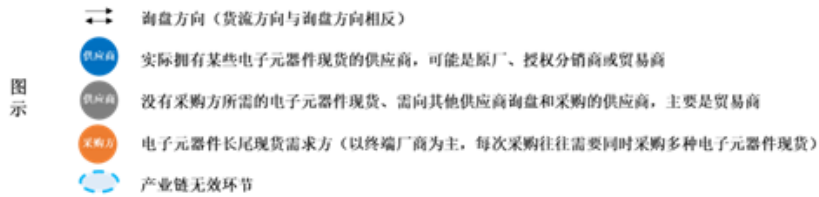
华强电子网集团商业模式的本质是利用互联网信息技术及数据资源重构电子元器件长尾现货供应链，实现降本增效。

电子元器件长尾现货交易的生态复杂，参与者众多且非常分散，原厂、授权分销商、贸易商、终端厂商等均可能成为长尾现货供货链条中的一环。在传统长尾现货流通模式下，采购方能接触到的现货供应商非常有限，单个现货供应商拥有的现货供应渠道也很有限，真实的采购需求和有效供给存在严重的信息不对称，进而导致长尾现货采购流通链条长，各类主体在进行采购时，经常面临寻找采购渠道费时费力、采购效率低、品质不可控、交期管理难等痛点。

作为电子元器件垂直领域的产业互联网先行者，华强电子网集团针对电子元器件长尾现货采购领域的痛点，自 2003 年成立以来一直秉承数字化经营理念，通过 API、FTP、互联网平台等多种方式广泛地进行数据连接，持续积累和不断迭代供应商和 SKU 等数据，搭建供需信息交互的平台，利用大数据、互联网技术等助力产业链数字化水平提升，改造了传统的电子元器件现货流通链条，重构了生产关系，从而从本质上提升电子元器件长尾采购效率。华强电子网集团重构电子元器件现货生态生产关系的示意图如下：

华强电子网集团重构电子元器件现货生态示意图





华强电子网集团重构电子元器件现货交易生态的过程中，实现了诸多产业价值，包括：（1）缩短供应链，减少信息和货物流转节点；（2）实现一站式采购，提高制造业终端客户采购效率；（3）减少供需信息失真，降低采购价格，节约制造业长尾采购成本；（4）在数字化、系统化基础上建立专业管理团队，提升交付品质和可靠性；（5）提供 SaaS 等服务，提升电子元器件产业链参与者的数字化能力等。

（3）电子元器件产业互联网的发展空间

国内电子元器件年销售规模约 2 万亿元，其中小批量长尾现货采购需求以及对应商业模式的国内市场规模，据估算为千亿级别。目前国内电子元器件现货交易的数字化仍处于初级阶段，电子元器件产业互联网发展空间很大。未来，华强电子网集团将抓住先发优势，不断加强对产业链上下游的延伸渗透，将电子元器件产业互联网业务做大做强，将先发优势转化为领跑优势，并将服务范围向 PCB 及其他辅材、耗材等相关行业延伸，建立泛工业类产品需求的服务体系，构建电子产业链原材料现货大生态。

3、电子元器件及电子终端产品实体交易市场（华强电子世界）

公司的电子元器件及电子终端产品实体交易市场为全国及境外的供应商和客户提供实体市场空间，供其从事电子元器件及电子终端产品交易相关的活动，并配套提供相关的市场管理等服务。公司拥有国内最具规模、经营范围广泛、覆盖全产业链的电子元器件及电子终端产品实体交易市场“华强电子世界”，坐拥全球独一无二、无可复制的华强北的地理优势，为电子产业链提供最便捷、快速、齐备的交易等服务。

4、CVC 投资业务

CVC 投资（Corporate Venture Capital，基于产业的财务投资）是投资主体基于其已有的产业基础，以自有资金为投资资金主要来源，以服务投资主体产业发展战略为主要目标，同时兼顾财务上的回报的一种风险投资形式。

公司打造的中国本土最大的综合性电子元器件交易服务平台，拥有丰富的渠道资源、全方位的服务体系以及较强的应用方案研发能力，具备广泛、深度链接和服务电子产业链上下游并助推相关产业链加快成长的产业功能和价值。公司以此为基础开展 CVC 投资，投资标的主要包括公司可以直接服务或导入资源的电子产业链上游的电子元器件原厂、晶圆代工厂、封测厂或以 IDM 模式（即同时拥有芯片设计、晶圆制造、封测能力）运营的半导体企业。通过开展 CVC 投资业务，致力于实现以下产业发展目标并获得一定的投资收益：（1）集聚产业资源，打造产业链生态，为公司稳步探索打造虚拟/实体 IDM 集团提供有力支撑，并提升公司在行业内的影响力；（2）与投资标的建立长期稳定的合作关系，将投资标的转化为公司的供应商或客户，为投资标的提供综合服务，进而提升公司交易服务平台的综合竞争力；（3）为投资标的赋能，推动投资标的加快成长，享受投资标的高速成长的红利，从而实现一定的投资收益。

5、创新创业服务

公司积极响应国家“大众创业，万众创新”号召，围绕华强北聚集的丰富资源及众多的创客群体，建设华强北国际创客中心，打造创客生态，为创新团队、创业企业提供多维赋能服务，并积极探索新的产业链孵化模式。

6、其他物业经营

为了配套公司的电子专业市场等线下实体业务，公司开发了部分配套服务项目，形成了写字楼、酒店、地下商业等产业链生态，相互呼应，共生发展。

（三）公司在报告期内的经营情况

报告期内，公司继续在宏观经济周期变化中保持战略定力，围绕核心战略，进一步优化完善公司打造的本土最大的

综合性电子元器件交易服务平台，深化电子元器件授权分销、电子元器件产业互联网和实体电子专业市场三大业务板块的发展。同时持续开展 CVC 投资，为公司进一步进行产业升级探路。

1、公司在报告期内的经营业绩及分析

2022 年，在国内经济下行压力加大、电子元器件行业景气度持续走弱等背景下，公司基于超前、完整的业务布局，积极应对挑战，推动业绩逆势增长，实现营业收入 239.41 亿元，同比增长 4.82%；实现归属于上市公司股东的净利润 9.52 亿元，同比增长 7.81%；实现归属于上市公司股东的扣除非经常性损益的净利润 9.61 亿元，同比增长 10.76%。

公司三大业务板块在报告期内经营情况良好，在经济和行业双重下行压力下展现了很强的发展韧性，具体如下：

(1) 电子元器件授权分销业务规模连续第 8 年增长

华强半导体集团是公司电子元器件授权分销业务的运营主体，是国内电子元器件授权分销龙头企业。

2022 年，华强半导体集团实现营业收入 195.20 亿元，同比增长 2.20%；实现归母净利润 4.46 亿元，同比下降 17.07%。华强半导体集团克服经济疲软和行业景气度下行等不利影响，实现了公司电子元器件授权分销业务规模的连续第 8 年增长，进一步验证了华强半导体集团作为国内电子元器件分销龙头拥有的综合竞争优势和可持续发展能力。

华强半导体集团报告期内收入增长的主要原因包括：

①基于完整的、前瞻性的产品线和客户资源布局，抓住细分领域发展机遇，有效平抑行业总体波动风险。

华强半导体集团多年前已经在新能源（光伏、电动汽车等）、国产半导体领域进行布局，与众多国内新能源头部客户、本土主流的半导体原厂均建立了长期稳定的合作关系。报告期内，新能源快速发展以及半导体国产替代趋势的确定性进一步凸显，华强半导体集团基于提前多年的布局，抓住新能源等细分领域电子元器件需求扩张的机遇快速抢占市场，同时持续加大对重点合作的国产半导体品牌的技术支持和推广力度，促进了相关产品线业务规模持续扩大。

②凭借综合竞争优势持续开拓新的优质产品线和客户，为业务发展贡献新增量。华强半导体集团基于龙头竞争优势，能够在各种市场环境下持续不断地拓展新业务。近年来开拓的部分产品线和客户在报告期内逐步起量；同时华强半导体集团在报告期内新开拓了一批优质产品线和众多新客户，其中部分产品线已经为华强半导体集团贡献了数亿元营收。

报告期内，华强半导体集团收入增长而利润下滑主要是人民币对美元汇率宽幅波动导致汇兑损失增加，以及电子元器件需求下降、进入去库存周期导致业务毛利率空间一定程度上被压缩所致。

(2) 电子元器件产业互联网业务在 2021 年高速增长的基础上继续保持增长

华强电子网集团是公司电子元器件产业互联网业务的运营主体，是国内电子元器件产业互联网的先行者和领军企业。

2022 年，华强电子网集团在 2021 年高速增长的基础上继续保持增长，实现营业收入 38.55 亿元，同比增长 23.21%，实现扣除非经常性损益后净利润 2.75 亿元，同比增长 7.75%。

华强电子网集团电子元器件产业互联网业务近 3 年业绩增长情况

单位：亿元

项目	2022 年度		2021 年度		2020 年度
	金额	同比增速	金额	同比增速	金额
营业收入	38.55	23.21%	31.29	381.28%	6.50
扣除非经常性损益后净利润	2.75	7.75%	2.56	326.11%	0.60

报告期内华强电子网集团业绩增长的主要原因包括：

①商业模式优势凸显，数字化能力及平台影响力持续强化，为业绩增长打下基础。2021 年全球大规模的电子元器件缺货潮，为华强电子网集团加速验证其产业互联网的商业模式提供了良好机遇，华强电子网集团以数字化能力高效匹配供需、提升采购效率等产业价值凸显。华强电子网集团商业模式的优势在 2021 年、2022 年两年期间获得行业上下游的广泛认可，在业内的知名度和影响力迅速提升。在这两年期间，华强电子网集团抓住机遇，持续引进人才，开拓全球优质供应渠道资源，丰富供应商和 SKU 数据库，并不断升级迭代 EBS 系统，建设数据中台，强化数字化和智能化能力；华强电子网集团数据库中新增供应商数量近 2,000 家，业务和技术团队也从 2021 年初的 244 人增加到 2022 年底的 609 人。华强电子网集团持续强化的数据资源、数字化能力、平台影响力以及人才团队等，均为华强电子网集团业绩增长打下了

坚实基础。

②充分发挥数字化优势，挖掘并高效满足客户需求，推动业绩逆势增长。报告期内，电子元器件行业总体景气度开始下行，但供需在不同地域、不同行业、不同品类间仍然存在结构性差异，加之电子元器件复杂供应链体系中各种扰动因素，供需错配以及由此导致的长尾采购需求仍然广泛存在。华强电子网集团在报告期内充分发挥商业模式优势，借助其广泛链接上下游供需的大数据平台，敏锐洞察全球电子元器件的供需变化以及由此导致的供需错配，重点分析、跟进和发力长尾现货采购需求较高的行业（如新能源汽车行业）及客户，并大力开拓海外市场，高效满足客户长尾采购需求，推动业绩逆势增长。2022 年，华强电子网集团全球采购服务新增发生交易的客户数量超过 2,500 家；境外收入较 2021 年同期大幅增长，增幅超过 100%。

(3) 电子元器件及电子终端产品实体交易市场业务持续稳健发展

华强电子世界是公司电子元器件及电子终端产品实体交易市场业务的运营主体，是电子元器件及电子终端产品实体交易市场的核心龙头企业。

2022 年，华强电子世界业务继续保持稳健发展，实现营业收入 4.38 亿元，同比下降 5.72%。华强电子世界业务收入略有下滑，主要是因为报告期内华强电子世界主动承担社会责任，在疫情期间减免了商户部分租金。如剔除前述减免租金的影响，华强电子世界报告期内实现营业收入 4.75 亿元，同比增长 2.12%。

华强电子世界业务的稳健发展，根源于华强电子世界生态级的竞争力以及持续的业态和服务创新。作为全球最大的电子元器件及电子终端产品实体交易市场，华强电子世界经营品类齐全、服务完善，与商户的合作关系稳定，出租率一直保持在高水平。同时，华强电子世界还不断顺应市场变化，积极开展经营和服务“微创新”，持续优化业态结构，改善铺位利用效率和商户经营环境，不断提升商户服务水平，进一步增强商户粘性。

2、公司在报告期开展的主要工作

以提升各项业务的核心竞争力和竞争优势、促进业务发展为目标，公司于 2022 年着重开展了以下工作：

(1) 电子元器件授权分销业务（华强半导体集团）——持续提升分销大平台核心竞争力，巩固本土电子元器件分销龙头地位

报告期内，华强半导体集团继续加强电子元器件分销领域的内外部资源整合，强化分销管理和产品技术服务等各方面的能力，深化与重点产品线和客户的合作，并不断拓展新的产品线和客户，完善业务布局，持续提升核心竞争力，巩固本土电子元器件分销龙头的地位。

①分销管理能力方面：以信息化为核心持续完善统一运营管理平台，拓宽管理护城河，赋能业务发展

2021 年，华强半导体集团在全集团上线以 SAP 系统为基础构建的 ERP 系统。报告期内，华强半导体集团继续加大对信息系统的建设投入，以信息化为核心，深入推进电子元器件授权分销统一运营管理平台建设，通过现代化信息手段加强对采购、销售、仓储、应收账款回收、库存水位控制等各环节的管理，促进分销业务各个节点运转效率的提升和成本的降低，提升现代化管理水平。

此外，华强半导体集团继续强化自有报关平台的业务能力，提升报关效率，降低报关成本，并持续助力完善汇兑损益多层次管理工具；继续拓展低成本的融资渠道和方式，为分销业务发展提供充足、有竞争力的资金保障。

②产品线和客户资源方面：持续优化产品线和客户结构，扩大上下游覆盖面，促进业务可持续发展

产品线方面：报告期内，华强半导体集团继续深化与重点产品线的长期合作关系，并不断开发新的有市场竞争力的产品线，进一步丰富公司授权分销的产品线构成，夯实分销业务龙头优势的基石。

深化或拓展产品线合作的主要工作内容	代表性产品线
在稳固与重点产品线既有合作领域的基础上，挖掘或进一步强化各产品线在新能源、汽车电子、物联网等快速发展的行业的应用，促进相关产品线销售额增长	Wolfspeed、LG、YM Tech、紫光展锐、昂瑞微、纳芯微、尚阳通、比亚迪半导体等
顺应电子产业链不断强化的国产替代趋势，基于公司完备的本土产品线布局，持续加大对国产半导体品牌的技术支持和推广力度，助力国产品牌提升市场份额	紫光展锐、兆易创新、昂瑞微、晶晨股份、晶存科技、全志科技等

开发新的产品线代理权，为客户提供更加丰富的产品种类，为公司分销业务可持续发展积蓄动能	联咏（Novatek）、紫光同创、功成半导体、冠坤、瑞鼎科技等
--	---------------------------------

客户方面：报告期内，华强半导体集团立足公司丰富的产品线资源，继续做好长期合作的重点客户的服务工作，拓宽与客户合作深度与广度，并持续开拓新的客户，促进公司分销业务可持续发展。

深化或拓展客户合作的主要工作内容	代表性客户
持续为客户提供稳定的供货和技术增值等服务，及时向客户传递市场供需状况，引导客户对采购、库存等进行合理安排，保障客户生产经营的安全和稳定	OPPO、VIVO、歌尔股份、闻泰科技、德赛西威、华阳通用、九联科技、广和通、海康威视、科大讯飞、创维数字等
公司在新能源（包括光伏、电动汽车等）行业提前多年布局，与新能源行业众多头部客户均建立了长期稳定的合作关系。报告期内，新能源行业景气度持续高企，公司积极争取原厂货源，尽最大努力满足新能源客户增长的需求，提升公司市场份额	比亚迪、阳光电源、锦浪科技、首航新能源、固德威、爱士惟、欣锐科技等
持续开拓汽车、工业控制、新能源、医疗、物联网等领域的优质客户，进一步完善公司的业务布局，为公司业务增长贡献增量	零跑汽车、海立股份、立讯精密、群光电能、驼人集团、万集科技等

③产品技术能力方面：继续深入推进半导体应用方案研发与推广中心建设，提升技术分销实力

报告期内，华强半导体集团继续加强 AE（应用开发工程师）和 FAE（现场支持工程师）团队建设，推进半导体应用方案研发与推广中心的建设和完善，提升产品技术支持和应用方案研发等能力，完成了数十项应用方案研发，并重点加大了对国产半导体产品的软硬件整体解决方案开发力度，对部分重点产品线给予技术人员驻厂的全方位支持，进一步增强合作粘性。

④外延并购方面：持续关注电子元器件分销领域的并购机会，完成对宝创科技的收购

报告期内，华强半导体集团继续多渠道挖掘行业内优质并购项目，调研考察了一批潜在并购标的，并完成了对宝创科技的并购。宝创科技代理分销威兆半导体、进芯电子、华润微、士兰微、Semikron、RECOM 等产品线，拥有比亚迪、中车时代电气、汇川技术等优质客户资源。对宝创科技的并购进一步强化了公司在新能源和工业控制等领域的布局。

（2）电子元器件产业互联网平台（华强电子网集团）——持续加强数字化能力建设，促进业务创新发展，同时积极推进 IPO 相关工作

报告期内，华强电子网集团继续加大人才引进力度，以数字化能力建设为核心，持续深化整合和创新，并充分发挥其产业互联网的商业模式优势，不断提升平台影响力和竞争力，促进业务创新发展，巩固行业内领军地位。

①数字化能力方面：持续加大技术研发投入，强化数字化能力，赋能业务发展

报告期内，华强电子网集团持续引入优秀技术人才，增强技术团队的实力，重点围绕升级迭代 EBS 系统和建设完善数据中台，深入开展技术研发和创新工作。在数据中台建设方面，以数据可视化、资产化和智能化为目标，进一步强化对数据资源的整合、分析、开发和治理，实现了对交易动态的全程可视化挖掘追踪，为经营决策提供了更直观的数据化支撑；在 EBS 系统优化方面，基于利用系统内外部数据构建和迭代的供应商画像，对供应商进行全生命周期管理和动态智能评价，并开发了 BOM 配单智能化选型和报价等功能，进一步提升业务开展的数字化和智能化水平。依托海量的数据资源和持续强化的数字化能力，华强电子网集团在报告期内通过大数据分析精准预判和跟进需求扩张的品类、行业和地域，高效响应、匹配和满足客户长尾采购需求，促进业绩增长。

②平台优化方面：利用技术创新推进平台优化，持续提升平台影响力

报告期内，华强电子网集团持续推进信息技术和互联网技术创新，优化全球采购服务和综合信息服务两大业务平台。在全球采购服务平台方面，华强电子网集团通过 EBS 系统成功实现与大客户系统的 API 对接，初步建立面向客户的对外开放平台（“客户互联平台”），进一步增强了客户粘性，提升了大客户服务能力；在 WEB 端，继续优化在线采购平台“华强商城”的功能和体验，并结合与“华强电子网”的流量转化等，促进“华强商城”注册用户数量大幅提升，较上

年同期增长超过 100%。在综合信息服务平台方面，“华强电子网”（行业领先的电子产业链原材料 B2B 信息服务平台）持续扩充平台展示的优质 SKU 数量，并通过升级搜索页面和电子合同系统、优化自主研发的即时通讯工具等，持续提升会员和用户的使用体验，报告期内“华强电子网”付费用户增加 2,000 多家，较上年同期增长超过 20%。

报告期内，华强电子网集团获得了以下多项荣誉，得到了市场的充分认可，反映了华强电子网集团在行业内日益增强的影响力：

获奖时间	奖项名称	颁奖单位
2022 年 1 月	2021 年度（行业）领军企业	博鳌企业峰会组委会
2022 年 6 月	2021 年深圳市专精特新中小企业	深圳市工业和信息化局
2022 年 11 月	2022 中国产业数字化百强榜	托比网
2022 年 12 月	第二十一届深圳企业创新纪录	深圳市企业创新纪录审定委员会
2023 年 1 月	2022 年度（行业）十大创新企业	博鳌企业论坛组委会

③IPO 工作：有序推进 IPO 工作，顺利通过深交所创业板上市委员会审核

报告期内，华强电子网集团积极推进首次公开发行股票并在创业板上市申报工作，并于 2022 年 12 月 22 日顺利通过深交所创业板上市委员会审核。后续华强电子网集团将继续积极推进 IPO 相关工作，争取早日获得证监会注册批复。如能成功上市，华强电子网集团将充分发挥资本市场的功能和优势加快业务创新发展。

（3）电子元器件及电子终端产品实体交易市场（华强电子世界）——积极开展“微创新”，促进实体交易市场业务稳健发展

报告期内，华强电子世界打造了平安、有序的实体市场经营环境，并持续开展经营和服务等“微创新”，保持了出租率的稳定，促进实体交易市场业务稳健发展。主要的“微创新”举措包括：持续扩大“电子总部”创新业态的影响力，并继续探索新的业态布局，打造“品牌电子采购交易区”和摄影器材综合旗舰店等，引进更多优质商户，巩固华强北标杆市场地位；创新商户服务内容，通过内容策划、视频拍摄剪辑等为商户提供定制化推广服务，精准助力提升商户品牌价值；继续加强微信公众号+视频号的新媒体内容建设，进一步提升公司品牌影响力。

（4）CVC 投资业务——持续开展 CVC 投资，逐步建设打造产业链生态

报告期内，公司围绕打造虚拟或实体 IDM 集团的远期发展规划，持续深化对电子产业链上游设计、制造、封测等领域的产业研究，广泛挖掘、调研和考察 CVC 投资机会，储备了一批优质的投资项目，并完成了对碳化硅功率器件 IDM 企业泰科天润的投资；同时，公司持续推动与已投资企业展开良性产业互动，逐步建设打造产业链生态，提升公司在电子产业链的影响力。

截至报告期末，公司 CVC 投资基本情况如下：

投资标的名称	投资时间	投资阶段	经营模式	主营产品
芯微电子	2019.12 / 2020.12	PE 阶段	IDM	晶闸管、功率二极管、MOSFET 和功率模块等功率半导体芯片和器件
比亚迪半导体	2020.06	Pre-IPO 阶段	IDM	车规级 IGBT、SiC 器件、MCU、电源 IC、CMOS 图像传感器、光电半导体等
星思半导体	2021.02	Pre-A 轮	Fabless	5G 连接处理器芯片、相关外围芯片和集成应用芯片
澎湃微电子	2021.09	VC 阶段	Fabless	MCU
泰科天润	2022.04	VC 阶段	IDM	碳化硅功率器件

注：以上“投资阶段”为公司内部结合投资标的的业务发展情况及其股权融资次数、目标等对公司投资时所处的阶段进行的划分，一般分为天使轮（标的企业处于创立阶段）、Pre-A 轮（标的企业创业早期）、VC 阶段（标的企业已经运

营形成较清晰的商业模式)、PE 阶段 (标的企业商业模式已运营较长时间并得到验证)、Pre-IPO 阶段 (标的企业计划在较短时间内启动上市)。

(5) 其他业务的经营情况

报告期内, 华强北国际创客中心继续探索新的业务模式; 公司位于深圳梅林街道的华强科创广场项目继主体结构封顶后, 顺利开展幕墙、精装修等工程施工, 并已启动招商准备工作; 公司的其他物业租赁业务保持稳定。

三、核心竞争力分析

公司立足于电子信息产业高端服务业, 多年秉承长期、稳健、可持续产业发展的理念, 打造了贯穿电子信息全产业链的交易服务平台, 积累了正面、良性的业务、人才、口碑、资金、信用、社会及行业等内外部资源, 在电子元器件交易及相关服务领域确立了全面立体的竞争优势。

(一) 发展战略清晰科学

公司自成立以来, 长期深耕电子行业, 基于产业发展客观规律, 结合公司自身资源禀赋制定并持续优化可持续发展战略, 通过多维度的、累进式的创新实践, 不断完善、延展公司的产业体系, 逐步提升公司的产业价值。自 2014 年底战略转型切入电子元器件交易环节以来, 公司围绕发展战略迅速做大做强, 业绩持续提升, 营收规模从 2015 年的 20.89 亿元增长到 2022 年的 239.41 亿元, 印证了公司发展战略的科学。

深圳华强战略演进示意图



(二) 龙头优势凸显

公司三大业务板块均已确立国内龙头地位, 并持续强化竞争优势。具体如下:

1、华强半导体集团在电子元器件授权分销业务领域的龙头竞争优势

(1) **产品线资源优势**: 公司授权分销的产品线数量位居行业前列, 覆盖各品类电子元器件, 可广泛应用于不同的下游应用领域。优质且丰富的产品线, 是公司授权分销业务持续增长、巩固龙头地位的基础。截至 2022 年底, 公司与国内外 200 多家原厂建立了长期友好的合作关系, 获得其产品代理权, 包括 muRata (村田)、Wolf speed、IXYS、ST、松下 (Panasonic)、Mitsumi (美上美)、LG、Novatek (联咏) 等诸多国际顶尖品牌, 以及紫光展锐、海思、昂瑞微、比亚迪半导体、兆易创新、晶晨股份、江波龙、格科微、全志科技、晶存科技、澜至、尚阳通等众多本土知名品牌。

(2) **客户资源优势**: 公司授权分销业务的客户数量众多, 覆盖各类应用行业和领域。通过多年的积累和长期可靠的服务, 公司与各类应用领域的头部厂商建立了稳定的合作关系, 包括: 移动通信领域的 OPPO、VIVO、小米、传音控股, 汽车电子 (含新能源汽车) 领域的比亚迪、德赛西威、华阳通用、欣锐科技, 新能源领域的阳光电源、锦浪科技、固德威、爱士惟、首航新能源, 物联网领域的广和通、移远通信、骐俊物联、九联科技, 家电领域的 TCL、创维数字、四川长虹、格力电器, 工业控制领域的西门子、麦格米特、汇川技术, 医疗领域的迈瑞医疗、安特医疗、科曼医疗, ODM 厂商闻泰科技、华勤技术、龙旗科技、歌尔股份, 以及其他领域的中兴通讯 (通讯领域)、海康威视 (安防领域)、中车时代电气 (轨道交通领域) 等。

(3) **管理优势**: 华强半导体集团对分销业务进行平台化管理, 通过搭建统一运营管理平台, 持续整合内外部资源, 形成业务规模优势, 在品牌、资金、风控、仓储和报关等方面为公司分销业务可持续发展持续赋能; 并持续加大对 ERP

等信息系统的建设投入，以信息化手段进行精细化管理，不断构建完善科学、高效的分销业务运转体系。各业务单位则在统一运营管理平台的支撑下，继续保持细分领域的特色 and 专业化优势，立足核心产品线或大客户以及对细分行业的深度理解，做精做深，持续抢占相关领域的市场份额。

(4) 产品技术服务优势：华强半导体集团拥有业内较强的 AE 和 FAE 技术团队，并持续建设自有的半导体应用方案研发与推广中心，在第三代半导体应用、数字电源设计、功率器件性能评估、专业图像调试等方面积累了丰富的经验，具备较为全面的软硬件整体解决方案开发和技术支持能力。通过为上下游提供产品技术增值服务，华强半导体集团可以有效帮助原厂将其产品快速导入市场，并帮助客户缩短电子产品的开发周期，从而增强与上下游的合作粘性。

2、华强电子网集团在电子元器件产业互联网领域的龙头竞争优势

(1) 数据资源优势：电子元器件长尾现货交易参与者众多、数字化程度不一，交易的 SKU 种类繁多，因此，连接和积累供应商和 SKU 数据难度较大。华强电子网集团自 2003 年成立之日起，持续利用现代信息技术和互联网广泛连接供应端资源，积淀了上万个优质的电子元器件供应渠道（分布在全球各地）、千万级别 SKU 数据，并对数据进行持续高频迭代，不断构建和完善供应商和 SKU 画像，在数据积累方面拥有领先优势。

(2) 数字化和互联网技术优势：华强电子网集团多年来围绕重构生产关系、提升产业链效率的目标，坚持自主创新，持续加大技术研发投入，不断提升自身的数字化、智能化、平台化能力，构筑高效的产业数字化互联生态，技术具有先进性。截至 2022 年底，华强电子网集团拥有 98 项软件著作权。

华强电子网集团核心系统和平台的技术先进性主要体现在如下：

系统和平台	技术先进性
EBS 系统	EBS 系统是华强电子网集团实现产业互联网功能的内核，具备互联网的开放性连接、大数据、数字化和智能化等属性。EBS 系统开放各种形式的接口或数据交换形式，与上下游进行数据连接；通过使用互联网大数据查询技术和机器学习技术等，实现供需高效匹配，具有智能化程度高、识别准确度高、匹配速度快等优势；通过构建供应商、SKU、客户的多维度数据画像，打造数据中台，促进业务高效流转，赋能智能决策和业务创新。
华强电子网	采用多个数据中心、分布式存储、分布式运算等技术能力，保障系统的高可用性；应用自主研发的反爬虫监控预警系统，建立了数据隐私保护体系；应用自主研发的电子行业词库，并通过搜索引擎技术实现对千万级别电子元器件的型号、规格参数的智能化搜索；基于数据分析生成用户画像，实现个性化推送，有效提升用户活跃度与粘性。
华强商城	通过汇聚和整合 EBS 系统和华强电子网集团其他互联网平台的资源，同时使用 API 技术对接全球知名的货源平台，快速获取供应端信息，实时掌握价格行情、货源库存变化，并实现百万级别 SKU 自动化定价的能力，有效提高运作效率。
华强云平台	在技术上使用特殊的技术框架构建成桌面程序以提升响应速度，协助用户实现高效便捷的日常管理工作；整合了华强电子网集团核心系统和平台的数据，通过复杂的关联模型对海量数据进行清洗、过滤、分析，并通过云端算法、算力赋能。
华强云仓	连通交易系统与仓储管理系统，并通过分仓功能实现一个交易系统打通所有仓库的能力；开放了标准的 API 接口，能够灵活地接入商家的 ERP 系统，实现对外对内的高度信息化及智能化。

(3) 多场景服务优势：华强电子网集团构建了覆盖电子元器件产业链的 B2B 信息、交易、物流、仓储、SaaS、广告等方面的综合服务，形成了多类型、高效率、低成本、高可靠的平台化服务能力，实现了对电子元器件垂直领域的多维覆盖和纵深耕耘，能够满足客户在不同场景下的服务需求，以丰富的服务形式推动电子元器件长尾现货供需链条的数字化生态建设。华强电子网集团以 EBS 系统为核心系统开展全球采购服务，依托“华强电子网”开展综合信息服务，并持续创新和自主研发，推出了一站式在线采购平台“华强商城”、专注大数据及企业管理 SaaS 服务的“华强云平台”、提供智能仓储服务的“华强云仓”等。

(4) 客户/用户资源优势：终端厂商是电子元器件最终的使用者。直接服务于终端厂商，才能有效减少电子元器件流通至终端厂商的中间参与者，缩短长尾采购链条节点，提升采购效率，从而真正意义上实现产业互联。华强电子网集团始终坚持重点开发和服务终端厂商的经营理念，经过十年多的发展，华强电子网集团积累了数万家 OEM/EMS 大型制造商客户资源，来自终端厂商的收入占比超过 80%。同时，华强电子网集团也拥有丰富的长尾客户（包括小微企业、学校、

科研机构、个人等)资源,为数量众多的长尾客户/用户提供线上采购渠道“华强商城”以及信息服务平台“华强电子网”,供其自主选购,提升其采购效率。华强电子网集团旗下互联网平台聚集了百万级注册用户,在行业内形成了广泛的影响力。

3、华强电子世界在电子元器件及电子终端产品实体交易市场领域的龙头竞争优势

(1) **地理位置优势:**华强电子世界位于“中国电子第一街”——深圳“华强北”,区位优势显著。“华强北”是全球规模最大、产品种类最齐全的电子元器件集散地,产业集群优势在全球独一无二、无可复制,其影响力辐射至全国乃至全世界。

(2) **生态级的竞争力:**华强电子世界是全球最大的电子元器件及电子终端产品实体交易市场,经营品类齐全,涵盖主动元器件、被动元器件、数码、通信、LED、智能家居、健康电子、安防等各类电子元器件及电子产品,聚集了数千家中小型电子元器件供应商和各类电子产品的品牌商,营造了完整的实体交易市场生态,出租率始终稳定在高水平。作为“华强北”的核心龙头市场,华强电子世界持续引领电子元器件及电子终端产品实体交易市场的业态创新。

(三) 具备资产、资金和人才优势

1、**资产优势:**公司在深圳、济南等城市核心商业地段拥有多处自有物业,总建筑面积约 40 万平方米(含建设中的华强科创广场的规划建筑面积约 14 万平方米),商业价值较高。

2、**资金优势:**公司拥有非常优质的资产和良性运行的业务,且多年稳健经营,公司是境内外主流银行的核心客户,每年都有足额的银行授信额度,公司能持续、稳定地获得境内外业务运营所需的低成本资金。

3、**人才优势:**公司拥有高效、协作、正直的管理团队,极富战斗力和经验的投资并购团队,有产业抱负的业务团队,是保障公司实现未来战略格局的人才竞争力。

四、主营业务分析

1、概述

参见第三节“管理层讨论与分析”中的“二、报告期内公司从事的主要业务”相关内容。

2、收入与成本

(1) 营业收入构成

单位:元

	2022 年		2021 年		同比增减
	金额	占营业收入比重	金额	占营业收入比重	
营业收入合计	23,941,299,880.97	100%	22,840,581,682.10	100%	4.82%
分行业					
电子元器件授权 分销分部	19,517,878,467.32	81.52%	19,096,861,273.82	83.61%	2.20%
电子元器件产业 互联网分部	3,855,007,378.70	16.10%	3,126,163,390.29	13.69%	23.31%
电子元器件及电 子终端产品实体 交易市场分部	438,414,165.34	1.83%	465,003,678.72	2.04%	-5.72%
物业经营及其他 分部	129,999,869.61	0.55%	152,553,339.27	0.66%	-14.78%
分产品					
电子元器件授权 分销分部	19,517,878,467.32	81.52%	19,096,861,273.82	83.61%	2.20%

电子元器件产业互联网分部	3,855,007,378.70	16.10%	3,126,163,390.29	13.69%	23.31%
电子元器件及电子终端产品实体交易市场分部	438,414,165.34	1.83%	465,003,678.72	2.04%	-5.72%
物业经营及其他分部	129,999,869.61	0.55%	152,553,339.27	0.66%	-14.78%
分地区					
境内	11,030,184,745.41	46.07%	7,887,686,906.44	34.53%	39.84%
境外	12,911,115,135.56	53.93%	14,952,894,775.66	65.47%	-13.65%
分销售模式					
自销	23,941,299,880.97	100.00%	22,840,581,682.10	100.00%	4.82%

(2) 占公司营业收入或营业利润 10%以上的行业、产品、地区、销售模式的情况

适用 不适用

单位：元

	营业收入	营业成本	毛利率	营业收入比上年同期增减	营业成本比上年同期增减	毛利率比上年同期增减
分行业						
电子元器件授权分销分部	19,517,878,467.32	18,060,859,340.95	7.47%	2.20%	2.85%	-0.57%
电子元器件产业互联网分部	3,855,007,378.70	3,062,986,263.34	20.55%	23.31%	25.55%	-1.41%
电子元器件及电子终端产品实体交易市场分部	438,414,165.34	149,813,395.78	65.83%	-5.72%	-0.68%	-1.73%
分产品						
电子元器件授权分销分部	19,517,878,467.32	18,060,859,340.95	7.47%	2.20%	2.85%	-0.57%
电子元器件产业互联网分部	3,855,007,378.70	3,062,986,263.34	20.55%	23.31%	25.55%	-1.41%
电子元器件及电子终端产品实体交易市场分部	438,414,165.34	149,813,395.78	65.83%	-5.72%	-0.68%	-1.73%
分地区						
境内	11,030,184,745.41	9,652,600,941.49	12.49%	39.84%	48.17%	-4.92%
境外	12,911,115,135.56	11,713,566,428.40	9.28%	-13.65%	-14.65%	1.07%
分销售模式						
自销	23,941,299,880.97	21,366,167,369.89	10.76%	4.82%	5.57%	-0.63%

公司主营业务数据统计口径在报告期发生调整的情况下，公司最近 1 年按报告期末口径调整后的主营业务数据

适用 不适用

(3) 公司实物销售收入是否大于劳务收入

是 否

行业分类	项目	单位	2022 年	2021 年	同比增减
电子元器件授权分销分部	销售量	人民币元	19,517,878,467.32	19,096,861,273.82	2.20%
	库存量	人民币元	2,721,367,205.82	2,842,007,896.92	-4.24%
电子元器件产业互联网分部	销售量	人民币元	3,855,007,378.70	3,126,163,390.29	23.31%
	库存量	人民币元	98,433,310.67	102,800,313.96	-4.25%

相关数据同比发生变动 30% 以上的原因说明

适用 不适用

报告期内，境内营业收入、营业成本等相关数据同比发生变动 30% 以上，主要是由于本期在境内完成的交易增加所致。

(4) 公司已签订的重大销售合同、重大采购合同截至本报告期的履行情况

适用 不适用

(5) 营业成本构成

行业和产品分类

单位：元

行业分类	项目	2022 年		2021 年		同比增减
		金额	占营业成本比重	金额	占营业成本比重	
电子元器件授权分销分部		18,060,859,340.95	84.53%	17,560,577,810.46	86.76%	2.85%
电子元器件产业互联网分部		3,062,986,263.34	14.35%	2,439,571,060.71	12.06%	25.55%
电子元器件及电子终端产品实体交易市场分部		149,813,395.78	0.69%	150,846,279.30	0.75%	-0.68%
物业经营及其他分部		92,508,369.82	0.43%	88,269,712.51	0.43%	4.80%

单位：元

产品分类	项目	2022 年		2021 年		同比增减
		金额	占营业成本比重	金额	占营业成本比重	
电子元器件授权分销分部		18,060,859,340.95	84.53%	17,560,577,810.46	86.76%	2.85%
电子元器件产业互联网分部		3,062,986,263.34	14.35%	2,439,571,060.71	12.06%	25.55%
电子元器件及电子终端产品实体交易市场分部		149,813,395.78	0.69%	150,846,279.30	0.75%	-0.68%
物业经营及其他分部		92,508,369.82	0.43%	88,269,712.51	0.43%	4.80%

(6) 报告期内合并范围是否发生变动

是 否

报告期内，公司成立了深圳乐淘里商业管理有限公司、深圳华强广场酒店管理有限公司、华展（香港）电子有限公司、广东华强半导体科技有限公司、芯斐存储（香港）有限公司、ALLIED GROUP (S. E. A.) PTE. LTD.、深圳华强检测技术有限公司、深圳华强世芯电子有限公司、NEUSEMI COMPANY (S. E. A) PTE. LTD.、添瑞智能电子有限公司、迈远电子有限公司等；注销了重庆华强电子世界管理有限公司；增资控股了深圳市宝创科技有限公司的 51% 股权；收购了深圳佳汇鑫物业有限公司的 100% 股权。

(7) 公司报告期内业务、产品或服务发生重大变化或调整有关情况

适用 不适用

(8) 主要销售客户和主要供应商情况

公司主要销售客户情况

前五名客户合计销售金额（元）	6,190,144,355.40
前五名客户合计销售金额占年度销售总额比例	25.85%
前五名客户销售额中关联方销售额占年度销售总额比例	0.00%

公司前 5 大客户资料

序号	客户名称	销售额（元）	占年度销售总额比例
1	第一名	2,528,904,910.57	10.56%
2	第二名	1,334,564,415.83	5.57%
3	第三名	1,012,389,130.91	4.23%
4	第四名	788,901,652.34	3.30%
5	第五名	525,384,245.75	2.19%
合计	--	6,190,144,355.40	25.85%

主要客户其他情况说明

适用 不适用

第一名、第四名 2021 年不是公司前五大客户，2022 年新增为公司前五大客户。

公司主要供应商情况

前五名供应商合计采购金额（元）	8,558,945,429.23
前五名供应商合计采购金额占年度采购总额比例	40.73%
前五名供应商采购额中关联方采购额占年度采购总额比例	0.00%

公司前 5 名供应商资料

序号	供应商名称	采购额（元）	占年度采购总额比例
1	第一名	2,665,971,429.85	12.69%
2	第二名	2,568,258,029.28	12.22%

3	第三名	1,354,003,636.81	6.44%
4	第四名	1,313,005,414.91	6.25%
5	第五名	657,706,918.38	3.13%
合计	--	8,558,945,429.23	40.73%

主要供应商其他情况说明

适用 不适用

第五名 2021 年不是公司前五大供应商，2022 年新增为公司前五大供应商。

3、费用

单位：元

	2022 年	2021 年	同比增减	重大变动说明
销售费用	548,866,325.60	597,457,629.98	-8.13%	
管理费用	415,995,693.84	310,616,154.59	33.93%	主要是本期人工费用增加所致。
财务费用	221,628,549.83	114,204,229.08	94.06%	财务费用较上年同期增加 94.06%，主要是报告期内借款规模增加及借款利率上升导致利息支出增加、人民币对美元汇率宽幅波动导致汇兑损失增加所致。
研发费用	185,079,571.71	156,675,902.84	18.13%	

4、研发投入

适用 不适用

主要研发项目名称	项目目的	项目进展	拟达到的目标	预计对公司未来发展的影响
基于 GaN 功率器件的负压驱动电路设计	设计一种基于耗尽型 GaN 功率器件的可集成单电源低延时负压驱动电路，解决传统负压电平移位电路延时较大的问题，达到信号低延时传输的效果	已完成	为公司开展进一步定制化开发、提供产品及相关技术服务打下基础	提升公司技术分销水平，强化公司与相关产品线和客户的合作粘性
基于 PID 控制的电动汽车充电系统智能断电设计	研究电动汽车充电系统智能断电设计方法，实现电动汽车充电系统智能断电控制中的优越性能	已完成	为公司开展进一步定制化开发、提供产品及相关技术服务打下基础	提升公司技术分销水平，强化公司与相关产品线和客户的合作粘性
两级多路均流数控式大功率 LED 驱动电源的研发	设计并制作完成一款输入电压 90V-265V 交流电、输出电压为 380V 直流电，额定输出功率为 200W，功率因数≥95%的功率因数校正电路，实现对大功率 LED 照明的稳定控制。	已完成	为公司开展进一步定制化开发、提供产品及相关技术服务打下基础	提升公司技术分销水平，强化公司与相关产品线和客户的合作关系
图像调试系统	针对不同电气特性的图像传感器和不同光学特征的镜头，基于对 ISP 的深入理解和专业的图像调试系统，获得在不同环境下真实还原现场的图像效果	已完成	满足客户定制化开发需求，体现公司差异化的技术服务能力，促进视觉类产品销售	提升公司技术分销水平，强化公司与相关产品线和客户的合作关系

超高清大屏显示项目的研发	采用国产 TCON&DRIVER 芯片，搭配国产大尺寸玻璃，设计实现 4K 120Hz 高清显示模组	部分完成	确保产品通过内部和外部的测试标准，并在国内外 TV 厂商实现批量应用	推动在高清、超高清显示领域的半导体芯片和电子元器件国产化替代进程
高精度人员智能定位终端的研发	采用高性能国产 MCU 芯片，对北斗、陀螺仪、加速度、地磁等多个传感器的数据进行融合处理，实现室内外高精度人员定位	已完成	设计采用公司代理的多颗国产芯片、为客户进行定制开发，促进公司相关产品的销售	项目研发完成后，向智能定位终端的多种应用场景进行推广，实现一定的销量，并带动公司代理的芯片的销售
数据中台 v1.1 系统研发	强化对数据资源的整合、分析、开发和治理，提供统一的数据基础服务，实现各业务数据模块对接到数据中台后，仅需进行简单的业务逻辑处理，即可获取完整可用的数据集	已完成	总览公司整体业务发展情况，针对性查漏补缺，高效敏捷服务前台各项业务	挖掘华强电子网集团海量数据的价值，提升华强电子网集团运营效率
EBS 物料库管理系统研发	创建并维护标准的、完备的电子元件物料库，涵盖物料型号、品牌、品类、规格参数等多维度数据，为交易标准化提供坚实的底层支持服务	已完成	促进物料品牌标准化、品类规范化、物料信息有序化，有效管理 SKU 新增与变更，提升 BOM 配单成功率	挖掘华强电子网集团海量数据的价值，提升华强电子网集团运营效率
EBS 业务协助决策系统研发	依据物料分析、价格分析、库存分析、交易分析、数据看板原理等充分挖掘历史数据价值，配合业务策略计算，提供具体业务场景的辅助决策建议	已完成	涵盖客户、供应商、采购和销售业务交易过程全生命周期管理	强化华强电子网集团数字化能力，赋能管理决策和业务创新
华强商城系统 2.0 研发	华强商城首页改版，系统建立品牌索引、datasheet 品牌基础信息，完善订单确认需求环节中各操作节点记录，库存优势度、订单分析、运营数据统计等报表，竞价渠道推广等专题页	已完成	提高线上采购服务平台自动化水平，实现多系统协同高效运作	提升线上采购服务平台的用户体验，促进线上采购服务平台用户增长
国产品牌站 2.0	提供商家评价和资质，以及库存标识等多维度内容呈现，帮助采购更全面了解商家，更直观甄别商家实力，提高采购效率和体验	已完成	提升平台优质国产品牌及料号数量，有效帮助国产品牌提升业务量	助力华强电子网集团拓展综合信息服务会员，提升华强电子网集团影响力
国产替代参考推广系统	基于搜索结果，为采购提供替代型号参考的一项推广服务。优质的国产供应商，经平台审核，通过竞价抢上榜获取展示，上榜位置在搜索页进行展示	已完成	提升平台优质国产品牌及料号数量，有效帮助国产品牌提升业务量	助力华强电子网集团拓展综合信息服务会员，提升华强电子网集团影响力

公司研发人员情况

	2022 年	2021 年	变动比例
研发人员数量（人）	337	354	-4.80%
研发人员数量占比	13.43%	15.76%	-2.33%
研发人员学历结构			
本科	175	218	-19.72%
硕士	19	14	35.71%
专科及以下	143	122	17.21%
研发人员年龄构成			

30 岁以下	126	160	-21.25%
30~40 岁	153	162	-5.56%
40 岁以上	58	32	81.25%

公司研发投入情况

	2022 年	2021 年	变动比例
研发投入金额（元）	185,079,571.71	156,675,902.84	18.13%
研发投入占营业收入比例	0.77%	0.69%	0.08%
研发投入资本化的金额（元）	0.00	0.00	0.00%
资本化研发投入占研发投入的比例	0.00%	0.00%	0.00%

公司研发人员构成发生重大变化的原因及影响

适用 不适用

研发人员年龄构成中 40 岁以上人员增加 81.25%，主要是报告期内电子元器件授权分销业务 40 岁以上研发人员增加所致。研发人员学历构成中硕士人员增加 35.71%，主要是报告期内公司引进了更多的高学历研发人才。

研发投入总额占营业收入的比重较上年发生显著变化的原因

适用 不适用

研发投入资本化率大幅变动的原因及其合理性说明

适用 不适用

5、现金流

单位：元

项目	2022 年	2021 年	同比增减
经营活动现金流入小计	25,948,955,180.18	22,653,847,559.49	14.55%
经营活动现金流出小计	23,673,129,535.44	23,585,437,090.13	0.37%
经营活动产生的现金流量净额	2,275,825,644.74	-931,589,530.64	344.29%
投资活动现金流入小计	11,837,296.05	39,101,332.84	-69.73%
投资活动现金流出小计	397,277,236.02	471,290,794.71	-15.70%
投资活动产生的现金流量净额	-385,439,939.97	-432,189,461.87	10.82%
筹资活动现金流入小计	11,852,045,186.94	12,337,220,887.73	-3.93%
筹资活动现金流出小计	13,156,953,809.56	10,348,935,542.24	27.13%
筹资活动产生的现金流量净额	-1,304,908,622.62	1,988,285,345.49	-165.63%

现金及现金等价物净增加额	694,925,938.09	690,942,026.02	0.58%
--------------	----------------	----------------	-------

相关数据同比发生重大变动的主要影响因素说明

适用 不适用

1、经营活动产生的现金流量净额较上年同期增加 344.29%，主要是由于公司业务周转较快及收回前期货款较多所致；

2、投资活动现金流入较上年同期减少 69.73%，主要是上年同期处置股权收回投资款所致；

3、筹资活动产生的现金流量净额较上年同期减少 165.63%，主要是由于公司偿还债务和取得银行借款的差额较上年同期增加所致；

报告期内公司经营活动产生的现金净流量与本年度净利润存在重大差异的原因说明

适用 不适用

报告期内公司经营活动产生的现金净流量与本年度净利润存在较大差异，主要是由于公司业务周转较快及收回前期货款较多所致。

五、非主营业务分析

适用 不适用

单位：元

	金额	占利润总额比例	形成原因说明	是否具有可持续性
投资收益	187,044,818.81	14.52%	主要来源于对联营企业芜湖旅游城的投资收益	具有一定波动性
资产减值	84,925,720.85	6.59%	主要是对应收款项和存货计提的减值	否
营业外收入	7,462,908.32	0.58%	主要来源于收取的罚款和违约金	否
营业外支出	1,931,644.26	0.15%	主要是支付的经营性罚款等	否
其他收益	17,844,565.54	1.38%	主要来源于本期收到的政府补助	否

六、资产及负债状况分析

1、资产构成重大变动情况

单位：元

	2022 年末		2022 年初		比重增减	重大变动说明
	金额	占总资产比例	金额	占总资产比例		
货币资金	3,215,869,449.27	19.65%	2,537,721,584.75	16.10%	3.55%	
应收账款	4,443,069,862.34	27.15%	4,784,320,610.55	30.34%	-3.19%	
存货	2,859,081,553.41	17.47%	2,991,536,336.95	18.97%	-1.50%	

投资性房地产	1,539,467,963.66	9.41%	1,201,181,247.39	7.62%	1.79%	
长期股权投资	650,917,018.57	3.98%	456,572,533.60	2.90%	1.08%	
固定资产	221,722,382.87	1.35%	238,736,586.26	1.51%	-0.16%	
在建工程	681,997.93	0.00%	1,779,512.58	0.01%	-0.01%	
使用权资产	87,045,475.23	0.53%	45,820,333.91	0.29%	0.24%	
短期借款	4,493,534,071.50	27.46%	4,821,078,195.32	30.58%	-3.12%	
合同负债	165,062,576.95	1.01%	152,420,235.12	0.97%	0.04%	
长期借款	981,368,820.58	6.00%	1,743,013,686.76	11.05%	-5.05%	
租赁负债	59,998,522.74	0.37%	19,108,880.68	0.12%	0.25%	
商誉	1,848,430,927.27	11.30%	1,848,430,927.27	11.72%	-0.42%	
应付账款	664,637,178.19	4.06%	788,232,163.59	5.00%	-0.94%	
一年内到期的非流动负债	1,173,023,435.80	7.17%	405,588,514.78	2.57%	4.60%	

境外资产占比较高

适用 不适用

资产的具体内容	形成原因	资产规模	所在地	运营模式	保障资产安全性的控制措施	收益状况	境外资产占公司净资产的比重	是否存在重大减值风险
湘海电子（香港）有限公司	非同一控制下企业合并	3,365,885,503.13	香港	公司经营	全资子公司	良好	24.29%	否

2、以公允价值计量的资产和负债

适用 不适用

单位：元

项目	期初数	本期公允价值变动损益	计入权益的累计公允价值变动	本期计提的减值	本期购买金额	本期出售金额	其他变动	期末数
金融资产								
3. 其他债权投资					50,000,000.00		488,749.95	50,488,749.95
4. 其他权益工具投资	500,000.00							500,000.00
应收款项	243,467,101.95						10,811,234.56	254,278,336.51

融资								
其他非流动金融资产	67,267,500.00				30,000,000.00			97,267,500.00
上述合计	311,234,601.95				80,000,000.00		11,299,984.51	402,534,586.46
金融负债	0.00							0.00

其他变动的内容

1、应收款项融资的其他变动：按新金融工具准则，结合管理金融资产的业务模式和金融资产的合同现金流量特征，对具有背书、贴现性质的由信用风险等级较高的银行承兑的商业汇票列报于应收款项融资。

2、其他债权投资的其他变动：按新金融工具准则，结合管理金融资产的业务模式和金融资产的合同现金流量特征，对购买的三年期可转让大额存单列报于其他债权投资。

报告期内公司主要资产计量属性是否发生重大变化

是 否

3、截至报告期末的资产权利受限情况

截至报告期末预售房保证金、保函保证金等受限资金 1,985.65 万元；已贴现未到期的商业承兑汇票 321.45 万元；因诉讼被冻结石家庄房产 661.21 万元；长期借款抵押资产-华强科创广场项目土地使用权合计 4,019.33 万元；长期借款质押资产-淇诺科技 60%股权、云产业园管理公司 100%股权合计 119,631.91 万元。

七、投资状况分析

1、总体情况

适用 不适用

报告期投资额（元）	上年同期投资额（元）	变动幅度
341,315,996.10	312,935,369.28	9.07%

2、报告期内获取的重大的股权投资情况

适用 不适用

3、报告期内正在进行的重大的非股权投资情况

适用 不适用

单位：元

项目名称	投资方式	是否为固定资产投资	投资项目涉及行业	本报告期投入金额	截至报告期末累计实际投入金额	资金来源	项目进度	预计收益	截止报告期末累计实现的收益	未达到计划进度和预计收益的原因	披露日期（如有）	披露索引（如有）
华强科创广场（华强	自建	是	产业园区	261,315,996.10	714,315,246.24	自有资金+外部	建设期	-	-	不适用	2019年10月19日	巨潮资讯网《关于

激光工厂城市更新项目)						融资							华强激光工厂城市更新项目建设投资的公告》
合计	--	--	--	261,315,996.10	714,315,246.24	--	--	--	--	--	--	--	--

4、金融资产投资

(1) 证券投资情况

适用 不适用

公司报告期不存在证券投资。

(2) 衍生品投资情况

适用 不适用

公司报告期不存在衍生品投资。

5、募集资金使用情况

适用 不适用

公司报告期无募集资金使用情况。

八、重大资产和股权出售

1、出售重大资产情况

适用 不适用

公司报告期未出售重大资产。

2、出售重大股权情况

适用 不适用

九、主要控股参股公司分析

适用 不适用

主要子公司及对公司净利润影响达 10%以上的参股公司情况

单位：元

公司名称	公司类型	主要业务	注册资本	总资产	净资产	营业收入	营业利润	净利润
深圳华强半导体集团有限公司	子公司	电子元器件授权分销	600,000,000.00	10,449,542,348.34	5,324,520,356.39	19,519,813,061.97	660,466,102.41	445,751,641.26
深圳华强电子网集团股份有限公司	子公司	电子元器件产业互联网	60,000,000.00	1,209,530,539.94	869,617,957.53	3,855,008,722.20	320,250,845.25	275,891,755.64

芜湖市华强旅游城投资开发有限公司	参股公司	房地产开发	300,000,000.00	2,954,166,529.73	1,806,140,676.22	1,861,131,135.87	738,457,986.72	553,596,455.17
------------------	------	-------	----------------	------------------	------------------	------------------	----------------	----------------

报告期内取得和处置子公司的情况

适用 不适用

公司名称	报告期内取得和处置子公司方式	对整体生产经营和业绩的影响
深圳佳汇鑫物业有限公司	并购	公司全资子公司电子世界管理于 2022 年 10 月收购华强集团持有的佳汇鑫 100% 股权，有助于进一步提升“华强电子世界”经营的稳定性，巩固“华强电子世界”在全国电子元器件及电子终端产品实体交易市场领域的核心龙头地位。本次交易对公司本报告期财务状况和经营成果无重大影响。
深圳市宝创科技有限公司	增资	公司全资子公司华强半导体集团于 2022 年 8 月增资控股宝创科技 51% 股权，进一步强化了公司电子元器件授权分销业务在新能源和工业控制等领域的布局。本次交易对公司本报告期财务状况和经营成果无重大影响。

主要控股参股公司情况说明

公司联营企业芜湖旅游城本期实现的利润较上年大幅增加，相应为公司贡献的投资收益较上年同期也大幅增加。

十、公司控制的结构化主体情况

适用 不适用

十一、公司未来发展的展望

（一）行业发展趋势

电子元器件是电子信息产业的基础和核心，是“现代工业的粮食”，对经济建设、社会发展和国家安全具有重要战略意义。随着电子信息产业的发展以及科技的不断进步，电子元器件产业的市场规模将不断扩大。公司目前已打造形成中国本土最大的综合性电子元器件交易服务平台，具体包括三大业务板块，各板块所属行业的发展趋势如下：

1、电子元器件授权分销行业

电子元器件授权分销行业是电子产业链中连接上游电子元器件原厂和下游电子终端产品制造商的重要纽带。作为电子产业链的重要一环，本土电子元器件授权分销行业将伴随本土电子产业的发展保持持续向好的发展势头，并将呈现出以下发展特征：

①行业集中度提升：电子元器件授权分销商的主要竞争壁垒来源于其拥有的原厂、客户资源的数量和质量及其服务能力，这将推动行业头部企业凭借竞争优势持续推进行业并购和整合，以加速积累资源、加固壁垒，形成规模效应。近年来，中国本土电子元器件授权分销行业持续深化整合，头部企业的体量迅速提升，但是与海外同行相比，无论是单个分销商的体量还是行业整体的集中度仍有较大差距，预计未来市场份额将继续向头部企业集中。

②国产替代趋势加强：自国际贸易环境由全球化向逆全球化转变以来，半导体产业的国产替代进程由原先由政府推动已经升级为产业链自发驱动。本土电子元器件分销商作为产业链的重要环节，借助其在对境内文化和产业的理解、服

务的效率、供应的稳定性等方面的本土优势，一方面将通过其专业化的服务，助力国内半导体自主品牌的成长，另一方面也将在半导体产业的国产替代进程中受益，逐步提升市场份额。

③技术分销能力的重要性凸显：随着半导体行业技术演进不断深入，各类电子产品更新换代频率加快，以及行业本身的竞争加剧，电子元器件分销商的技术分销价值将愈加凸显。且本土半导体产业链加快推进国产替代过程中，存在原厂品牌市场认知度仍较低、新品行业应用经验较少、产品技术支持资源较为有限等困难，因此更加需要电子元器件授权分销商在市场推广过程中积极参与，为国产半导体的产业化应用提供整体解决方案。

2、电子元器件产业互联网

产业互联网是一种新的经济形态，本质是扎根产业，以数字技术重构产业生产关系，促进产业降本增效，是数字经济的重要组成部分。电子元器件产业互联网垂直于市场庞大、链条复杂、参与者众多的电子元器件产业，产业数字化改造难度大，但发展空间广阔。目前国内电子元器件产业互联网平台数量极少，行业整体仍处于发展初期，华强电子网集团以数字化为核心构筑的商业模式近年来已经逐步凸显其优势。随着数字经济的发展以及电子信息产业敏捷制造趋势加强等，电子元器件产业互联网这一“新经济”有望加速发展。电子元器件产业互联网的主要发展趋势包括：

①线上线下融合：产业互联网服务于实体经济，主要面向 B 端客户。电子元器件下游应用领域非常广泛，不同客户的规模、数字化能力、交易习惯等存在很大差异，既有大型电子终端产品制造商，也有数量庞大的长尾客户（包括小微企业、学校、科研机构等），既有单一的采购需求，也有个性化的增值服务等需求。为追求效率和效益最大化，电子元器件产业互联网平台需根据 B 端客户的特点以及满足客户不同服务需求的需要，发展线上线下结合的服务模式。

②纵向打通产业链和价值链：产业互联网平台早期往往专注垂直产业的一个或者数个关键痛点的解决，提供信息交互、交易服务等功能，之后持续迭代、提高数字化服务和平台化能力，不断丰富应用场景和扩展服务范围，渐进式地打穿、做深产业链各个节点，实现价值不断提升。电子元器件产业互联网平台基于构建的数字化能力，从信息交互和促进交易出发，可以进一步为上游供应商提供库存监测和预测服务，为下游客户提供呆滞料管理服务、生产配套辅材和耗材采购服务，为产业链提供 SAAS 服务，不断挖掘和释放数据潜在价值。

③横向并购整合：产业互联网的构建需要广泛连接产业链各参与主体，不断吸纳具备产业思维、互联网思维的人才，持续积累、整合产业数据，发展数字化技术，对产业链进行数字化改造，竞争壁垒较高。随着产业互联网逐渐成为资本关注焦点，资本的马太效应将催动产业互联网头部企业快速发展，并购整合也将成为头部企业的发展扩张路径之一。电子元器件产业互联网平台通过并购可以加快数据连接和数据积累，扩充经营品类，扩展业务边界，进一步加快发展速度。

3、电子元器件及电子终端产品实体交易市场

国内的电子元器件及电子终端产品实体交易市场发展成熟并逐步由早期单纯的交易平台向集交易、创新、展示、办公、仓储、售后服务等功能的综合性服务平台转型，行业龙头企业将在转型过程中发挥引领作用。

作为中国规模最大的电子专业市场集中地，深圳华强北的产业功能转变具有代表性。《深圳市福田区国民经济和社会发展第十四个五年规划和二〇三五年远景目标纲要政府》（2021 年 6 月）中提出要巩固提升华强北“中国电子第一街”

引领地位，支持电子信息企业探索“软件+硬件+应用+服务”新模式，发挥华强北“中国电子第一街”品牌效应，构建集批发零售于一体的国际消费电子展示交易平台和全球消费电子新品首发地标等。

（二）公司发展战略

公司立足于电子信息产业高端服务业，面向电子信息产业提供涵盖产品、交易、技术、信息、数据和创新创业的全链条、全方位服务，以此构建丰富、独特的产业功能和价值，并逐步向产业链上下游延伸、拓展，立志成为电子信息产业高端服务业的引领者和拥有电子元器件设计、制造和销售完整产业链的虚拟或实体 IDM 集团，具体发展战略及战略实施路径详见本节第二、（一）“公司主要业务概述”中所述。

（三）公司 2023 年经营计划

展望 2023 年，国内经济有望迎来一定程度的复苏，但全球经济增长可能进一步放缓。受宏观经济形势等影响，2023 年电子元器件行业发展将承受较大压力，但部分细分领域（如新能源汽车、光伏等发展确定性高的产业）需求预计仍将保持旺盛，如果消费电子市场需求在年内能够触底回升，行业可能迎来新的景气周期。

2023 年，公司将在控股股东、实际控制人和中小股东的大力支持下，公司全体员工共同努力，顺应外部市场环境变化，把握发展机遇，紧紧围绕公司发展战略，继续坚持稳中求进、进中求强、强中求质，加强内部管理、整合和外部拓展、合作，持续建设完善公司打造的本土最大的综合性电子元器件交易服务平台，巩固竞争优势，并进一步探索产业升级和战略发展的道路。公司将着重做好以下几个方面的工作：

1、继续做大做强主营业务（即以华强半导体集团为运营主体的电子元器件授权分销业务）

作为国内最大的多品类电子元器件授权分销商，华强半导体集团在上游产品线和下游应用领域进行了完整、广泛、互补的科学布局，已经形成规模化、平台化的综合竞争优势。华强半导体集团将充分发挥并不断强化其综合竞争优势，继续做大做强分销业务，巩固公司在国内电子元器件授权分销行业的龙头地位。重点工作将包括：

①深入推进统一运营管理平台建设，强化分销业务的管理优势：华强半导体集团将持续推进现代化信息系统建设，强化对经营数据的管理和应用，并重点提升风控管理的信息化水平，加强信控管理、收缩风险敞口，通过信息技术手段进一步保障业务健康、可持续发展；继续强化统一运营管理平台仓储、报关等各方面的能力，高效衔接和支撑采购、销售业务流转，提升业务开展效率；继续统筹开展资金管理，充分发挥规模效应，强化资金成本较低的竞争优势。

②持续优化产品线和客户结构，增强业务发展核心动力：华强半导体集团将继续深化与重点产品线和客户的合作，并通过业务拓展、合作或者并购等方式持续开拓新的优质产品线和客户，进一步提升产品线和客户含金量，强化业务核心竞争优势，促进业务可持续发展。一方面，华强半导体集团将充分挖掘长期合作的重点产品线和客户的合作潜力，拓展合作范围，为重点产品线持续开拓新市场、新客户，为重要客户引入更多符合其产品需求的优质产品线；另一方面，华强半导体集团将持续开发新的有市场竞争力的产品线，推动提升工控级、车规级产品线业务占比，并继续加大汽车、

工业控制、新能源、医疗、物联网等市场的拓展力度，提升整体市场份额。同时，华强半导体集团也将继续多渠道挖掘行业内优质并购项目，如有合适机会，将继续通过实施并购或协商由标的企业向公司导入团队、业务等方式，快速获取人才、产品线或客户等资源，进一步加快分销业务发展速度。

③继续推进半导体应用方案研发与推广中心的建设，提升技术分销实力：近年来，华强半导体集团持续推进半导体应用方案研发与推广中心的建设，并已经取得一定成效。2023 年，华强半导体集团将继续加强该中心的建设，加大产品技术人才的引进和研发投入，围绕公司合作产品线的产品及技术优势和客户的实际需求，加强与上下游的技术讨论和合作，开展半导体应用方案研发、定制化设计、产品技术支持和国产半导体产业化应用等工作，以技术服务优势强化重点产品线和客户合作粘性，促进新合作机会的挖掘和落地。

2、持续强化创新业务的核心竞争力（即以华强电子网集团为运营主体的电子元器件产业互联网业务）

作为公司创新业务的运营主体，同时也是国内电子元器件产业互联网的先行者，华强电子网集团将继续加强创新，加大技术研发投入，持续强化其数字化的核心能力，提升平台影响力，促进业务创新发展。重点工作将包括：

①持续推进技术创新，赋能业务发展：华强电子网集团将持续加大技术研发投入，推进 EBS 系统、数据中台和互联网平台建设，包括：进一步构建、完善 EBS 系统的“供应商互联平台”与“客户互联平台”，提升数据连接效率；优化数据中台技术架构，提升数据计算和吞吐能力，促进供应商和 SKU 画像加速迭代和多场景应用，赋能业务创新发展；丰富或升级“华强电子网”、“华强商城”、“华强云平台”和“华强云仓”等互联网平台的功能，进一步提升平台的使用体验及用户粘性。

②继续加强业务创新，促进业务拓展：在全球采购服务方面，华强电子网集团将进一步深度挖掘其数据库中海量数据的潜在价值，利用 EBS 系统智能分析客户潜在需求，并重点跟进活跃客户的长尾采购需求，激活睡眠客户，同时加强海外、小众、新兴等行业客户的开发，从而提升客户覆盖面和市场影响力；在综合信息服务方面，华强电子网集团将结合线上强化产品设计、线下加强外地市场开发等策略，进一步拓展优质会员，扩充平台展示的优质 SKU 数量，持续巩固平台在电子产业链原材料 B2B 信息服务领域的领先地位。

③积极推进 IPO 进程，争取早日登陆资本市场：华强电子网集团将继续积极推进首次公开发行股票并在创业板上市的相关工作，争取早日获得证监会注册批复。如能成功上市，华强电子网集团将充分发挥资本市场的功能和优势获取充足资金保障，进一步加大技术研发力度，加快业务创新发展，同时也可借助资本市场平台进行产业并购等各项资本运作。

3、促进“现金奶牛”业务稳健发展（即以华强电子世界为运营主体的电子元器件及电子终端产品实体交易市场业务）

2023 年，华强电子世界将坚持稳定经营和安全保障并重，在持续打造平安市场环境同时，继续开展经营和服务等“微创新”，进一步丰富、运营好市场优质业态，吸引大中型商户入驻，强化市场竞争力和抗风险能力，促进业务持续、健康发展，巩固其在电子元器件及电子终端产品实体交易市场的核心龙头地位。

4、进一步探索产业升级道路

公司将围绕打造虚拟或实体 IDM 集团的远期发展规划，持续深化对电子产业链上游设计、制造、封测等领域的产业研究，充分发挥公司大型电子元器件交易服务平台广泛连接产业链上下游的天然属性，广泛挖掘、调研和考察投资机会，持续开展 CVC 投资并加强与已投资企业的产业互动，逐步建设打造产业链生态，提升公司在电子产业链的影响力；如有合适机会，公司也将考虑直接收购半导体设计、制造或 IDM 企业，促进公司产业加速升级。同时，公司将探索以自有产品技术团队为基础培育发展 IC 设计等业务的发展道路。

（四）公司业务发展可能面临的主要风险及应对措施

1、应收账款发生坏账的风险

随着公司产品销售规模的持续增长，由于电子元器件授权分销行业特点导致的应收账款也会增长。公司应收账款整体处于合理水平，应收账款周转正常，但不排除如果发生重大不利影响因素或突发事件，可能发生因应收账款不能及时收回而形成坏账的风险，从而对公司资金使用效率及经营业绩产生不利影响。公司将在收款条件、催收账款、客户跟踪等方面采取措施，加强应收账款风险管理，控制其风险。

2、存货跌价减值的风险

电子元器件授权分销行业的经营模式是靠扩大产品线的覆盖能力、对客户 provide 全方位服务的能力和精准的预约备货能力影响市场实现价值，公司会根据对市场的预判提前储备一定的电子元器件库存以应对可能的缺货或提高业务效率、提升服务客户的水平，若公司不能在产品定位和引进、原厂备货储备合作上持续达成较好的解决方案或对市场的预判不够精确，公司存货将在采购、运输、储存和保值方面存在一定的风险。针对存货风险，公司将从采购、销售、加速存货流转、存储和运输等各方面加强管理，优化存货周转率。

3、利率风险

公司拥有非常优质的资产和良性运行的业务，且多年稳健经营，公司是国内外主流银行的核心客户，公司能持续、稳定地获得境内外业务运营所需的较低成本的资金，但不排除因利率上涨导致公司资金成本增加的风险，公司将通过合理控制公司的贷款规模、结构、币种、期限等有序开展利率管理工作。

4、汇率波动的风险

为充分利用香港作为电子元器件贸易国际集散地的地理优势，公司主要在香港开展电子元器件的采购和销售业务，并主要采用美元进行结算。公司在境外以美元采购的货物主要在境外直接以美元计价销售，该部分交易的交易价格不受汇率波动的影响；同时，公司存在境外以美元采购的货物进口到国内以人民币计价销售的情况，该部分交易受汇率波动影响可能产生汇兑损益。受国内外政治、经济等各种因素的影响，汇率变动存在一定的不确定性，若汇率波动幅度较大，公司可能出现较大的汇兑损益，公司将根据实际情况适时统筹采取外汇风险控制工具防范汇兑风险。

十二、报告期内接待调研、沟通、采访等活动

☑适用 ☐不适用

接待时间	接待地点	接待方式	接待对象类型	接待对象	谈论的主要内容及提供的资料	调研的基本情况索引
2022年01月20日	电话沟通	电话沟通	个人	个人	咨询公司经营情况	不适用
2022年02月23日	电话沟通	电话沟通	个人	个人	咨询公司经营情况	不适用
2022年02月24日	电话沟通	电话沟通	个人	个人	咨询公司经营情况	不适用
2022年03月28日	电话沟通	电话沟通	个人	个人	咨询年度股东大会的登记方式	不适用
2022年04月15日	电话沟通	电话沟通	个人	个人	咨询年报披露情况	不适用
2022年04月19日	电话沟通	电话沟通	个人	个人	咨询年报披露情况	不适用
2022年04月20日	深圳证券交易所“互动易平台” http://irm.cninfo.com.cn “云访谈”栏目	其他	其他	全体投资者	公司经营战略的发展历程，华强电子网集团的商业模式，华强电子网集团的IPO进展，元器件技术研究领域发展规划，公司的并购计划情况，公司在物联网、新能源汽车和光伏等领域的主要客户情况等内容	详情请参见公司于2022年4月21日在巨潮资讯网(http://www.cninfo.com.cn)上披露的《深圳华强2021年年度报告网上业绩说明会投资者活动记录表》
2022年04月21日	电话沟通	电话沟通	个人	个人	咨询公司经营情况	不适用
2022年04月25日	电话沟通	电话沟通	个人	个人	咨询公司经营情况	不适用
2022年04月28日	电话沟通	电话沟通	个人	个人	咨询公司经营情况	不适用
2022年05月11日	电话沟通	电话沟通	个人	个人	咨询公司经营情况	不适用
2022年05月25日	电话沟通	电话沟通	个人	个人	咨询公司经营情况	不适用
2022年05月26日	电话沟通	电话沟通	个人	个人	咨询公司经营情况	不适用
2022年05月26日	电话沟通	电话沟通	个人	个人	咨询投资者调研预约方式	不适用
2022年05月31日	电话沟通	电话沟通	个人	个人	咨询公司经营情况	不适用
2022年05月31日	电话沟通	电话沟通	个人	个人	咨询公司股权登记日情况	不适用
2022年07月01日	电话沟通	电话沟通	个人	个人	咨询公司经营情况	不适用
2022年07月27日	电话沟通	电话沟通	个人	个人	咨询公司经营情况	不适用
2022年08月26日	电话沟通	电话沟通	个人	个人	咨询公司经营情况	不适用
2022年08月30日	电话沟通	电话沟通	个人	个人	咨询公司经营情况	不适用
2022年09月01日	电话沟通	电话沟通	个人	个人	咨询公司经营情况	不适用
2022年09月01日	电话沟通	电话沟通	个人	个人	咨询公司经营情况	不适用
2022年09月08日	电话沟通	电话沟通	个人	个人	咨询公司经营情况	不适用
2022年09月16日	电话会议	电话沟通	机构	OceanLink Management 欧阳至浩、杨悠然	电子元器件授权分销业务的规模效应，公司电子元器件授权分销业务的定价机制及账期，公司电子元器件产业互联网业务简要介绍，公司电子元器件产业互联网业务	详情请参见公司于2022年9月19日在巨潮资讯网(http://www.cninfo.com.cn)上披露的《2022年9月16日投资者关系活动记录表》

					的毛利率情况，公司三大业务板块发展规划等内容	
2022年09月16日	电话沟通	电话沟通	个人	个人	咨询公司经营情况	不适用
2022年09月19日	深圳华强会议室	实地调研	机构	财通证券 张益敏、白宇、王矗 华美国际投资集团 何欢、颜滨 泾溪投资 韩宇 南方基金 吴春林 中融基金 马步青 宝盈基金 荣志能 大成基金 王帅	公司基本情况，公司电子元器件授权分销业务的发展历程，公司电子元器件授权分销业务近年来持续增长的原因，华强电子网集团的商业模式介绍，华强电子网集团产业互联网模式的飞轮效应等内容	详情请参见公司于2022年9月20日在巨潮资讯网（ http://www.cninfo.com.cn ）上披露的《2022年9月19日投资者关系活动记录表》
2022年09月21日	电话沟通	电话沟通	个人	个人	咨询公司经营情况	不适用
2022年09月28日	电话沟通	电话沟通	个人	个人	咨询公司经营情况	不适用
2022年10月19日	电话沟通	电话沟通	个人	个人	咨询公司经营情况	不适用
2022年11月09日	“全景路演”（ http://rs.p5w.net ）网站、“全景财经”微信公众号、“全景路演”APP	其他	其他	全体投资者	公司拓展销售渠道的能力，公司拥有的技术认证与发明专利情况以及专利适用性程度，公司的研发情况，公司的盈利能力与经营稳定性和公司产品多领域布局情况等内容	详情请参见公司于2022年11月10日在巨潮资讯网（ http://www.cninfo.com.cn ）上披露的《深圳华强2022年深圳辖区上市公司投资者网上集体接待日活动》
2022年11月10日	电话沟通	电话沟通	个人	个人	咨询公司经营情况	不适用
2022年12月20日	电话沟通	电话沟通	个人	个人	咨询公司经营情况	不适用
2022年12月22日	电话沟通	电话沟通	个人	个人	咨询公司经营情况	不适用

第四节 公司治理

一、公司治理的基本状况

报告期内，本公司按照《公司法》、《证券法》、《上市公司治理准则》、《深圳市证券交易所股票上市规则》和中国证监会有关规定的要求，不断规范和完善公司法人治理结构，建立健全内部管理，完善制定了一系列控制制度，促进“三会”有效制衡，使公司的治理制度体系进一步完善，提升公司决策和管理水平。

截至报告期末，公司治理的实际状况与《上市公司治理准则》等规范性文件的规定和要求基本相符，公司治理结构完善，公司运作规范：

1、股东和股东大会

公司股东大会的召集、召开合法合规，并邀请了见证律师进行现场见证，在涉及关联交易事项表决时，关联股东进行了回避，保障关联交易决策程序合法及公开、公平、公正地进行，不存在控股股东及其关联方以各种形式违规占用或转移公司的资金、资产及其他资源等情况。公司通过各种途径确保股东尤其是中小股东充分行使其知情权和参与权等权利。

2、控股股东与上市公司的关系

公司控股股东对公司依法通过股东大会行使出资人的权利，没有超越股东大会直接或间接干预公司的决策和经营活动；公司与控股股东在人员、资产、财务、机构和业务方面做到“五独立”，公司董事会、监事会和内部经营机构能够独立运作。

3、董事和董事会

公司董事会的人数及人员构成符合法律法规和《公司章程》的要求。公司严格按照《公司章程》、《董事会议事规则》等的规定，召开董事会会议并形成决议，本公司董事能以认真负责的态度积极出席董事会会议，审慎决策，并对所议事项发表明确的意见。董事切实履行了勤勉、诚信的义务，切实维护了中小股东的合法权益。独立董事均认真履行了职责，维护公司整体利益，尤其关注了涉及中小股东的合法权益不受损害的事项。公司董事会下设审计委员会、薪酬与考核委员会，各专门委员会均已制定了各委员会的相关工作细则，确保董事会高效运作和科学决策。

4、监事和监事会

公司监事会的人数及人员构成符合法律法规和《公司章程》的要求。公司监事严格按照《公司章程》和《监事会议事规则》等的规定，认真履行职责，对公司的生产经营管理的各个方面以及公司董事、公司高级管理人员履行职责的合法合规性进行有效监督，切实履行了监督的职责，维护了公司和中小投资者的利益。

5、绩效评价与激励约束机制

公司尚未建立董事、监事、高管的绩效评价考核体系与激励机制。目前，薪酬体系仍执行传统的工资体系。公司将在适当的时机推出符合公司实际的公正、高效的董事、监事、高管的绩效评价体系和激励约束机制，以进一步完善公司的法人治理结构。

6、相关利益者

公司充分尊重和维护相关利益者的合法权益，实现社会、股东、公司、员工、供应商、客户、银行等各方利益的协调平衡。

7、信息披露与透明度

公司按照《公司法》、《证券法》及《深圳市证券交易所股票上市规则》等相关规定履行信息披露义务，公司制定了《信息披露管理制度》、《投资企业重大事项报告及信息披露管理制度》等，指定《证券时报》及巨潮资讯网为公司信息披露的报纸和网站，确保公司所有股东能够公平的获取信息。报告期内公司不存在向大股东、实际控制人提供未公开信息等治理非规范情况。

8、管理层

公司经营层严格按照《公司章程》的规定履行职责，严格执行董事会决议，不存在越权行使职权的行为。超越经营层权限的事项，公司一律提交董事会审议，不存在“内部人控制”的倾向。公司经营层兢兢业业，在日常经营过程中，加强规范运作，诚实守信经营，不存在未能忠实履行职务、违背诚信义务的情形。

以上制度已基本覆盖公司经营管理活动各个方面，充分结合了公司经营的实际需要，既有原则性的规定，也有具体措施，具备较好的指导意义和约束性，可操作性强。通过这些内控制度的建立，公司明确界定了各层级、各部门、各岗位的控制目标、职责和权限，建立相应的授权、检查和逐级问责机制，确保各层级能够在授权范围内履行职能；设立完善的控制架构，并制定各层级之间的控制程序，保证董事会及高级管理人员下达的指令能够被严格执行。

公司治理的实际状况与法律、行政法规和中国证监会发布的关于上市公司治理的规定是否存在重大差异

是 否

公司治理的实际状况与法律、行政法规和中国证监会发布的关于上市公司治理的规定不存在重大差异。

二、公司相对于控股股东、实际控制人在保证公司资产、人员、财务、机构、业务等方面的独立情况

公司控股股东对公司依法通过股东大会行使出资人的权利，没有通过行使提案权、表决权以外的方式干预公司的决策和经营活动；公司董事会、监事会和内部经营机构独立运作；公司已做到了和控股股东在业务、人员、资产、机构、财务的“五分开”。具体表现如下：

1、公司业务活动独立。2009 年的重大资产重组解决了公司与控股股东之间存在的潜在同业竞争问题，目前公司不存在因部分改制、行业特性、国家政策或收购兼并等原因导致的与控股股东的同业竞争问题；公司不存在与控股股东进行显失公平的关联交易；公司不存在无偿或者以明显不公平的条件为控股股东提供商品、服务或者其他资产的情况。

2、公司人员独立。公司在劳动、人事及工资管理等方面完全独立；公司高管人员全部在公司或子公司领薪，且均未在股东单位及其关联单位担任除董监事以外的其他行政职务。

3、公司资产完整、独立，没有与控股股东合用资产或控股股东违规占用本公司资产的情况。

4、公司组织机构健全，根据经营发展需要，设置了董事会办公室、投资发展中心、企业管理部、产业研究院、信息部、财务部、综合管理中心、资金结算中心、法务部等职能机构，且完全独立于控股股东，不存在与控股股东人员任职重叠的情形。

5、公司财务独立。公司设有独立的财务部门，自主配备专职财务人员，并建立了独立的财务核算体系，制定了规范的财务会计制度和对子公司的财务管理制度；公司在银行开有独立的银行帐户，资金调拨完全依照公司资金管理制度进行严格审批后进行。

三、同业竞争情况

适用 不适用

四、报告期内召开的年度股东大会和临时股东大会的有关情况

1、本报告期股东大会情况

会议届次	会议类型	投资者参与比例	召开日期	披露日期	会议决议
2022 年第一次临时股东大会	临时股东大会	78.62%	2022 年 01 月 27 日	2022 年 01 月 28 日	具体内容详见公司在巨潮资讯网上披露的《2022 年第一次临时股东大会决议公告》
2021 年年度股东大会	年度股东大会	78.42%	2022 年 03 月 31 日	2022 年 04 月 01 日	具体内容详见公司在巨潮资讯网上披露的《2021 年年度股东大会决议公告》
2022 年第二次临时股东大会	临时股东大会	77.74%	2022 年 06 月 08 日	2022 年 06 月 09 日	具体内容详见公司在巨潮资讯网上披露的《2022 年第二次临时股东大会决议公告》
2022 年第三次临时股东大会	临时股东大会	77.79%	2022 年 09 月 27 日	2022 年 09 月 28 日	具体内容详见公司在巨潮资讯网上披露的《2022 年第三次临时股东大会决议公告》

2、表决权恢复的优先股股东请求召开临时股东大会

适用 不适用

五、董事、监事和高级管理人员情况

1、基本情况

姓名	职务	任职状态	性别	年龄	任期起始日期	任期终止日期	期初持股数（股）	本期增持股份数量（股）	本期减持股份数量（股）	其他增减变动（股）	期末持股数（股）	股份增减变动的原因
胡新安	董事长	现任	男	54	2009 年 06 月 30 日	2024 年 03 月 30 日	668,489	0	0	0	668,489	0
张恒春	董事	现任	男	60	2018 年 04 月 13 日	2024 年 03 月 30 日	0	0	0	0	0	0
李曙成	董事	现任	男	49	2019 年 04 月 19 日	2024 年 03 月 30 日	0	0	0	0	0	0
郑毅	总经理、董事	现任	男	58	2015 年 06 月 26 日	2024 年 03 月 30 日	508,634	0	0	0	508,634	0
张泽宏	董事	现任	男	50	2012 年 06 月 28 日	2024 年 03 月 30 日	0	0	0	0	0	0
王瑛	董事会秘书、董事	现任	女	46	2010 年 02 月 04 日	2024 年 03 月 30 日	508,634	0	0	0	508,634	0
周生明	独立董事	离任	男	59	2018 年 04 月 13 日	2022 年 06 月 08 日	0	0	0	0	0	0
吉贵军	独立董事	现任	男	58	2022 年 06 月 08 日	2024 年 03 月 30 日	7,250	0	0	0	7,250	0
姚家勇	独立董事	现任	男	50	2018 年 04 月 13 日	2024 年 03 月 30 日	0	0	0	0	0	0
邓磊	独立董事	现任	男	44	2018 年 04 月 13 日	2024 年 03 月 30 日	0	0	0	0	0	0
石世辉	监事、监事会主席	现任	男	44	2012 年 06 月 28 日	2024 年 03 月 30 日	0	0	0	0	0	0

侯俊杰	监事	现任	男	49	2020年10月15日	2024年03月30日	115,690	0	0	0	115,690	0
阎志亮	职工监事	现任	男	49	2012年06月28日	2024年03月30日	0	0	0	0	0	0
刘红	副总经理	现任	女	54	2015年10月09日	2024年03月30日	7,035	0	0	0	7,035	0
刘慧军	副总经理	现任	男	48	2017年10月11日	2024年03月30日	0	0	0	0	0	0
汪小红	副总经理	现任	女	40	2022年02月18日	2024年03月30日	0	0	0	0	0	0
陈俊彬	副总经理	现任	男	43	2022年02月18日	2024年03月30日	0	0	0	0	0	0
合计	--	--	--	--	--	--	1,815,732	--	--	--	1,815,732	--

报告期是否存在任期内董事、监事离任和高级管理人员解聘的情况

是 否

报告期内，周生明先生因个人原因申请辞去公司独立董事职务，因其辞职将导致公司独立董事人数少于董事会成员的三分之一，故周生明先生继续履行独立董事职责直至公司股东大会选举产生新任独立董事。2022年6月8日，公司股东大会选举吉贵军先生担任公司独立董事，同时周生明先生的辞职正式生效。

公司董事、监事、高级管理人员变动情况

适用 不适用

姓名	担任的职务	类型	日期	原因
周生明	独立董事	离任	2022年06月08日	因个人原因辞职
吉贵军	独立董事	被选举	2022年06月08日	
胡新安	总经理	任免	2022年02月18日	因个人原因辞任总经理，辞职后仍担任公司董事长
郑毅	总经理	任免	2022年02月18日	不再担任执行总经理职务，被聘任为总经理
汪小红	副总经理	聘任	2022年02月18日	
陈俊彬	副总经理	聘任	2022年02月18日	

2、任职情况

公司现任董事、监事、高级管理人员专业背景、主要工作经历以及目前在公司的主要职责

胡新安先生，1968年8月出生，大学本科，工程师。历任芜湖市化学工业公司技术科科员，深圳昌南实业股份有限公司发展部部长、副总经理，深圳石化集团有限公司开发部部长，深圳华强集团有限公司资产运营部长、总裁助理、副总裁，深圳华强实业股份有限公司总经理等职务。现任深圳华强实业股份有限公司董事长，深圳华强集团有限公司董事，深圳华强集团股份有限公司董事，深圳华强电子世界发展有限公司董事，深圳华强电子世界管理有限公司董事，深圳市华强北电子市场价格指数有限公司董事，深圳华强广场控股有限公司董事，芜湖市华强旅游城投资开发有限公司董事，深圳华强北国际创客中心有限公司董事，深圳华强半导体集团有限公司董事，深圳华强新城市投资集团有限公司董事等职务。持有 668,489 股公司股票，不是失信被执行人，不是失信责任主体或失信惩戒对象，未受过中国证监会及其他有关部门的处罚和证券交易所纪律处分。符合有关法律、行政法规、部门规章、规范性文件、《深圳证券交易所股票上市规则》及交易所其他相关规定等要求的任职资格。

张恒春先生，1962 年 7 月生，经济学博士，高级工程师。历任深圳市高新办计划处处长、招商处处长，深圳市高新办副主任、主任，深圳市科技工贸和信息化委员会党组副书记、副主任（正局级），深圳市光明新区党工委副书记、管委会主任，深圳市光明新区党委书记，深圳市国资委副巡视员。现任深圳华强实业股份有限公司董事，深圳华强集团有限公司党委书记、董事长，深圳华强集团股份有限公司董事、总经理，华强方特文化科技集团股份有限公司董事，深圳前海华强金融控股有限公司董事，深圳华强云产业园投资开发有限公司董事，深圳华强云产业园管理有限公司董事，深圳华强资产管理集团有限责任公司董事长，深圳华强技术有限公司董事，深圳华强升鸿投资有限公司董事长等职务。未持有本公司股票，不是失信被执行人，不是失信责任主体或失信惩戒对象，未受过中国证监会及其他有关部门的处罚和证券交易所纪律处分。符合有关法律、行政法规、部门规章、规范性文件、《深圳证券交易所股票上市规则》及交易所其他相关规定等要求的任职资格。

李曙成先生，1973 年 5 月出生，经济师。历任肇庆蓝带啤酒销售有限公司副总经理、总经理，深圳华强集团有限公司信息中心主任、资产管理部部长，深圳华强集团有限公司总裁办主任，芜湖市华强旅游城投资开发有限公司总经理，深圳华强集团有限公司财务结算中心主任、总裁助理、副总裁等职务。现任深圳华强实业股份有限公司董事，深圳华强集团有限公司董事、总裁，深圳华强资产管理集团有限责任公司董事，深圳华强集团股份有限公司董事，深圳前海华强金融控股有限公司董事长，深圳华强兆阳能源有限公司董事，芜湖市华强旅游城投资开发有限公司董事长，深圳华强电子世界发展有限公司董事，深圳华强北国际创客中心有限公司董事，深圳华强广场控股有限公司董事等职务。未持有本公司股票，不是失信被执行人，不是失信责任主体或失信惩戒对象，未受过中国证监会及其他有关部门的处罚和证券交易所纪律处分。符合有关法律、行政法规、部门规章、规范性文件、《深圳证券交易所股票上市规则》及交易所其他相关规定等要求的任职资格。

郑毅先生，1964 年 8 月出生，大学本科，工程师。历任广东佛山无线电八厂 CD 室技术员，华强三洋电子公司录音机厂技术员，深圳三洋华强激光电子有限公司总经理办公室副主任、设计开发中心营业部副部长、事务统括部副部长、部长，深圳华强实业股份有限公司投资管理部副部长，深圳华强实业股份有限公司副总经理，深圳华强北国际创客中心有限公司总经理，深圳华强实业股份有限公司执行总经理等职务。现任深圳华强实业股份有限公司董事、总经理，深圳华强半导体集团有限公司董事长，深圳市湘海电子有限公司董事，深圳市鹏源电子有限公司董事长，深圳淇诺科技有限公司董事长，深圳淇诺电子有限公司董事，深圳市芯斐电子有限公司董事长，深圳市芯斐科技有限公司董事长，深圳华强联合计算机工程有限公司董事长，深圳华强信息产业有限公司董事长，深圳深易半导体有限公司董事，深圳华强电子世界管理有限公司董事，深圳华强电子世界发展有限公司董事，深圳华强电子网集团股份有限公司董事长，深圳华强电子交易网络有限公司董事长，深圳华强北国际创客中心有限公司董事，深圳华强电子商务有限公司董事，深圳华秋电子有限公司董事，深圳华强检测技术有限公司董事长，深圳华力芯创电子有限公司董事，深圳佳汇鑫物业有限公司董事等职务。持有 508,634 股公司股票，不是失信被执行人，不是失信责任主体或失信惩戒对象，未受过中国证监会及其他有关部门的处罚和证券交易所纪律处分。符合有关法律、行政法规、部门规章、规范性文件、《深圳证券交易所股票上市规则》及交易所其他相关规定等要求的任职资格。

张泽宏先生，1972 年 12 月出生，硕士研究生，会计师。历任深圳华强集团有限公司财审部科长、副部长、部长，财务部部长、财务结算中心主任、总裁助理、副总裁，深圳华强实业股份有限公司总经理等职务。现任深圳华强实业股份有限公司董事，深圳华强集团有限公司副总裁，深圳华强电子世界管理有限公司董事，深圳华强集团财务有限公司董事，深圳华强电子商务有限公司董事，深圳市湘海电子有限公司董事，深圳华强电子网集团股份有限公司董事，深圳前海华强金融控股有限公司总经理、董事，深圳华强资产管理集团有限责任公司总经理、董事，华强保险经纪有限公司董事长，深圳华强电子交易网络有限公司董事，深圳市华强北电子市场价格指数有限公司监事，芜湖市华强旅游城投资开发有限公司监事，深圳华强沃光科技有限公司董事，深圳华强供应链管理有限公司董事，华强方特文化科技集团股份有限公司监事，华强创业投资有限责任公司董事长，深圳华强新城市投资集团有限公司董事等职务。未持有本公司股票，不是失信被执行人，不是失信责任主体或失信惩戒对象，未受过中国证监会及其他有关部门的处罚和证券交易所纪律处分。符合有关法律、行政法规、部门规章、规范性文件、《深圳证券交易所股票上市规则》及交易所其他相关规定等要求的任职资格。

王瑛女士，1977 年 1 月出生，硕士研究生，经济师。曾在深圳华强集团股份有限公司工作。现任深圳华强实业股份有限公司董事、董事会秘书，深圳市湘海电子有限公司董事，深圳淇诺科技有限公司董事，深圳华强电子网集团股份有

限公司董事，深圳华强电子交易网络有限公司董事，深圳华强沃光科技有限公司监事，深圳华强电子商务有限公司董事，博士眼镜连锁股份有限公司（300622.SZ）独立董事，深圳市漫步者科技股份有限公司（002351.SZ）董事，深圳乐淘里商业管理有限公司董事，深圳华强广场酒店管理有限公司董事，广东华强半导体科技有限公司董事等职务，已取得深圳证券交易所颁发的董事会秘书资格证书等。持有 508,634 股公司股票，不是失信被执行人，不是失信责任主体或失信惩戒对象，未受过中国证监会及其他有关部门的处罚和证券交易所纪律处分。符合有关法律、行政法规、部门规章、规范性文件、《深圳证券交易所股票上市规则》及交易所其他相关规定等要求的任职资格。

吉贵军先生，1964 年 12 月出生，中国国籍，有境外永久居留权，博士研究生学历。曾任天津大学精仪学院副教授及光电测控技术研究所副所长，PTB 德国联邦物理技术研究院访问学者，美国 Kaifa 公司质量保证经理，美国 E-Tek 公司生产经理，美国 JDS Uniphase（捷迪讯公司）新产品引进高级工程师，美国 Oplink Communications（光联通讯公司）器件工程高级总监，美国 JDS Uniphase 波导部门运营高级工程经理，美国 Molex（莫仕公司）器件研发高级总监，美国 NeoPhotonics（新飞通光电公司）工艺工程总监，珠海光库科技股份有限公司副总经理等职务；现任深圳华强实业股份有限公司独立董事，珠海光库科技股份有限公司（300620.SZ）常务副总经理，珠海市光辰科技有限公司董事等职务。持有 7,250 股公司股票，不是失信被执行人，不是失信责任主体或失信惩戒对象，未受过中国证监会及其他有关部门的处罚和证券交易所纪律处分。符合有关法律、行政法规、部门规章、规范性文件、《深圳证券交易所股票上市规则》及交易所其他相关规定等要求的任职资格。

姚家勇先生，1972 年 10 月出生，硕士研究生，资深 ACCA 会员（特许注册会计师），注册会计师，金融风险管理师。历任深圳金爵俱乐部有限公司（平安信托投资有限责任公司下属企业）财务总监，中国平安人寿保险股份有限公司总公司预算室主任，金蝶软件（中国）有限公司高级财务咨询顾问，中国人保寿险有限公司计划部财管处处长兼核算处处长，中国太平保险集团（香港）有限责任公司财务会计部高级经理，中国太平保险集团有限责任公司稽核中心境外区域中心副总经理（省公司高管级），中国太平保险集团有限责任公司国际部助理总经理（子公司公司高管级）等职务，现任深圳华强实业股份有限公司独立董事，前海再保险股份有限公司审计总监等职务。未持有本公司股票，不是失信被执行人，不是失信责任主体或失信惩戒对象，未受过中国证监会及其他有关部门的处罚和证券交易所纪律处分。符合有关法律、行政法规、部门规章、规范性文件、《深圳证券交易所股票上市规则》及交易所其他相关规定等要求的任职资格。

邓磊先生，1978 年 12 月出生，法学博士，律师。历任广东华商律师事务所高级合伙人，深圳市律师协会公司业务委员会副主任等职务，曾在深圳证券交易所从事博士后研究工作。现任深圳华强实业股份有限公司独立董事，北京市中伦（深圳）律师事务所权益合伙人，深圳市福田区政协委员，深圳市信维通信股份有限公司（300136.SZ）独立董事，中节能铁汉生态环境股份有限公司（300197.SZ）独立董事，兰亭集势控股有限公司（LITB.NYSE）独立董事，中国南山开发（集团）股份有限公司独立董事，大族激光科技产业集团股份有限公司（002008.SZ）独立董事等职务。未持有本公司股票，不是失信被执行人，不是失信责任主体或失信惩戒对象，未受过中国证监会及其他有关部门的处罚和证券交易所纪律处分。符合有关法律、行政法规、部门规章、规范性文件、《深圳证券交易所股票上市规则》及交易所其他相关规定等要求的任职资格。

石世辉先生，1978 年 9 月出生，硕士研究生，会计师。历任深圳南方民和会计师事务所审计员，深圳达实智能股份有限公司会计主管，深圳华强集团有限公司财务部副部长助理，华强创业投资有限责任公司副总经理等职务。现任深圳华强实业股份有限公司监事、监事会主席，深圳华强集团财务有限公司监事，深圳华强投资担保有限公司监事，深圳前海华强金融控股有限公司监事，武汉圣普太阳能科技有限公司董事，深圳华强小额贷款有限公司董事，深圳华强集团有限公司财务管理中心总经理，深圳华强资产管理集团有限责任公司监事等职务。未持有本公司股票，不是失信被执行人，不是失信责任主体或失信惩戒对象，未受过中国证监会及其他有关部门的处罚和证券交易所纪律处分。符合有关法律、行政法规、部门规章、规范性文件、《深圳证券交易所股票上市规则》及交易所其他相关规定等要求的任职资格。

侯俊杰先生，1973 年 12 月出生，本科。曾在深圳华强彩电有限公司、深圳华强集团有限公司、深圳华强富兴电子有限公司、深圳华强信息产业有限公司、华强方特（芜湖）文化产业有限公司、深圳华强新城市投资集团有限公司、东莞华强三洋电子有限公司、深圳华强电子交易网络有限公司、深圳华强沃光科技有限公司、深圳华强实业股份有限公司、深圳华强资产管理集团有限责任公司等单位任职；现担任深圳华强集团股份有限公司财务共享中心主任，济南华强广场置业有限公司监事，石家庄华强广场房地产开发有限公司监事，石家庄华强电子市场管理有限公司监事，深圳前海芯展信息技术有限公司监事，深圳前海华强金融控股有限公司董事，深圳华强合丰投资股份有限公司董事等职务。持有

115,690 股公司股票，不是失信被执行人，不是失信责任主体或失信惩戒对象，未受过中国证监会及其他有关部门的处罚和证券交易所纪律处分。符合有关法律、行政法规、部门规章、规范性文件、《深圳证券交易所股票上市规则》及交易所其他相关规定等要求的任职资格。

阎志亮先生，1973 年 9 月出生，硕士研究生。历任深圳三洋华强激光电子有限公司团委副书记、车间副主任，深圳华强集团有限公司团委书记、综合事务部副部长、总裁办副主任、人力资源部部长，深圳三洋华强激光电子有限公司事务统括部部长兼人力资源部长，三洋华强（越南）电子器件有限公司监事，深圳华强电子世界管理有限公司副总经理等职务。现任深圳华强实业股份有限公司职工监事、总经理助理，深圳华强广场控股有限公司总经理、董事，石家庄华强广场房地产开发有限公司总经理，济南华强广场置业有限公司总经理，深圳华强电子市场有限公司董事，深圳华强电子商务有限公司董事长，广州蚁群贸易有限公司董事长，深圳华强信息技术有限公司执行董事，深圳华强云产业园投资开发有限公司董事、总经理，深圳华强云产业园管理有限公司董事、总经理，深圳市华强北电子市场价格指数有限公司董事长、总经理等职务。未持有本公司股票，不是失信被执行人，不是失信责任主体或失信惩戒对象，未受过中国证监会及其他有关部门的处罚和证券交易所纪律处分。符合有关法律、行政法规、部门规章、规范性文件、《深圳证券交易所股票上市规则》及交易所其他相关规定等要求的任职资格。

刘红女士，1968 年 3 月出生，大学本科，中国注册会计师、资产评估师。历任新疆众和股份有限公司（原乌鲁木齐铝厂）财务科副科长、科长、副总会计师，深圳市中勤信资产评估有限公司业务一部主任，深圳华强实业股份有限公司财务部部长，华强方特文化科技集团股份有限公司董事，深圳华强集团有限公司审计部部长，深圳华强实业股份有限公司监事会主席等职务。现任深圳华强实业股份有限公司副总经理，深圳华强电子世界管理有限公司董事长，深圳华强电子世界发展有限公司董事长，深圳华强广场控股有限公司董事，深圳市华强北电子市场价格指数有限公司监事，芜湖市华强旅游城投资开发有限公司监事，深圳市湘海电子有限公司董事，深圳市鹏源电子有限公司董事，深圳淇诺科技有限公司董事，深圳华强半导体集团有限公司董事，深圳市芯斐电子有限公司董事，深圳华强联合计算机工程有限公司董事，深圳华强信息产业有限公司董事，深圳华强云产业园投资开发有限公司董事，深圳华强云产业园管理有限公司董事，深圳前海芯展信息技术有限公司董事长，深圳华强半导体科技有限公司董事，深圳粤强半导体科技有限公司董事，深圳佳汇鑫物业有限公司董事，深圳华力芯创电子有限公司董事等职务。持有 7,035 股公司股票，不是失信被执行人，不是失信责任主体或失信惩戒对象，未受过中国证监会及其他有关部门的处罚和证券交易所纪律处分。符合有关法律、行政法规、部门规章、规范性文件、《深圳证券交易所股票上市规则》及交易所其他相关规定等要求的任职资格。

刘慧军先生，1974 年 1 月出生，硕士研究生。曾在深圳市盐田区委组织部、深圳市委组织部、深圳市农产品股份有限公司、中国人寿财产保险股份有限公司深圳市分公司等任职。现任深圳华强实业股份有限公司副总经理，深圳华强北国际创客中心有限公司董事、总经理，深圳市华强电子产业研究所理事长，玄坤智能(深圳)有限公司董事，深圳华维教育科技有限公司董事，优峰（鹤壁）生物科技发展有限公司董事，深圳华诚系统方案有限公司董事，深圳华强检测技术有限公司总经理、董事等职务。未持有公司股票，不是失信被执行人，不是失信责任主体或失信惩戒对象，未受过中国证监会及其他有关部门的处罚和证券交易所纪律处分。符合有关法律、行政法规、部门规章、规范性文件、《深圳证券交易所股票上市规则》及交易所其他相关规定等要求的任职资格。

汪小红女士，1983 年 1 月出生，硕士研究生，经济师。曾担任深圳华强集团有限公司人力资源部部长助理，深圳华强实业股份有限公司人力资源部部长、综合管理中心副总经理，深圳华强电子商务有限公司常务副总经理，深圳华强半导体集团有限公司副总经理等职务；现任深圳华强实业股份有限公司副总经理，深圳华强半导体集团有限公司总经理，深圳华强半导体科技有限公司董事长，深圳华强智联科技有限公司执行董事，深圳华展半导体科技有限公司董事长、总经理，深圳粤强半导体科技有限公司董事长，深圳市骏能电子有限公司执行董事，深圳华强电子商务有限公司董事、总经理，深圳华强信息技术有限公司总经理，广州蚁群贸易有限公司董事、总经理，深圳华强检测技术有限公司董事，深圳华力芯创电子有限公司董事长、总经理，北京芯功率半导体有限公司执行董事、总经理，广东华强半导体科技有限公司董事长、总经理，深圳华强芯世电子有限公司执行董事等职务。未持有公司股票，不是失信被执行人，不是失信责任主体或失信惩戒对象，未受过中国证监会及其他有关部门的处罚和证券交易所纪律处分。符合有关法律、行政法规、部门规章、规范性文件、《深圳证券交易所股票上市规则》及交易所其他相关规定等要求的任职资格。

陈俊彬先生，1979 年 6 月出生，硕士研究生。曾担任东莞华强三洋电子有限公司工程师，深圳华强新城市发展有限公司信息主管，深圳华强广场控股有限公司地下商城管理分公司副总经理，深圳华强商业管理有限公司副总经理等职务；

现任深圳华强实业股份有限公司副总经理，深圳华强电子世界发展有限公司董事、总经理，深圳华强电子世界管理有限公司董事、总经理，济南华强电子世界商业管理有限公司董事长、总经理，深圳华强电子市场有限公司董事长、总经理，深圳华强电子网集团股份有限公司董事，深圳华强检测技术有限公司董事，深圳佳汇鑫物业有限公司董事长、总经理；深圳华强广场酒店管理有限公司董事长；深圳乐淘里商业管理有限公司董事长、总经理等职务。未持有公司股票，不是失信被执行人，不是失信责任主体或失信惩戒对象，未受过中国证监会及其他有关部门的处罚和证券交易所纪律处分。符合有关法律、行政法规、部门规章、规范性文件、《深圳证券交易所股票上市规则》及交易所其他相关规定等要求的任职资格。

在股东单位任职情况

适用 不适用

任职人员姓名	股东单位名称	在股东单位担任的职务	任期起始日期	任期终止日期	在股东单位是否领取报酬津贴
胡新安	华强集团	董事	2015年06月01日	持续任职中	否
张恒春	华强集团	党委书记、董事长	2017年08月31日	持续任职中	是
李曙成	华强集团	总裁、董事	2016年04月25日	持续任职中	是
张泽宏	华强集团	副总裁	2015年06月01日	持续任职中	否
石世辉	华强集团	财务管理中心总经理	2019年09月01日	持续任职中	否

在其他单位任职情况

适用 不适用

任职人员姓名	其他单位名称	在其他单位担任的职务	任期起始日期	任期终止日期	在其他单位是否领取报酬津贴
胡新安	深圳华强集团股份有限公司	董事	2022年01月27日	持续任职中	领取董事津贴
胡新安	深圳华强新城市投资集团有限公司	董事	2022年07月07日	持续任职中	否
张恒春	深圳前海华强金融控股有限公司	董事	2017年09月21日	持续任职中	否
张恒春	华强方特文化科技集团股份有限公司	董事	2017年10月16日	持续任职中	否
张恒春	深圳华强集团股份有限公司	董事、总经理	2017年12月26日	持续任职中	否
张恒春	深圳华强技术有限公司	董事	2018年10月22日	持续任职中	否
张恒春	深圳华强资产管理集团有限责任公司	董事长	2020年12月24日	持续任职中	否
张恒春	深圳华强升鸿投资有限公司	董事长	2022年04月26日	持续任职中	否
李曙成	深圳华强兆阳能源有限公司	董事	2017年05月26日	持续任职中	否
李曙成	深圳华强资产管理集团有限责任公司	董事	2015年10月27日	持续任职中	否
李曙成	深圳前海华强金融控股有限公司	董事长	2016年08月15日	持续任职中	否
张泽宏	深圳华强供应链管理有限公司	董事	2009年11月04日	持续任职中	否

张泽宏	深圳华强集团财务有限公司	董事	2012年05月23日	持续任职中	否
张泽宏	华强方特文化科技集团股份有限公司	监事	2016年01月15日	持续任职中	否
张泽宏	华强创业投资有限责任公司	董事长	2022年12月21日	持续任职中	否
张泽宏	华强创业投资有限责任公司	董事	2017年05月08日	2022年12月21日	否
张泽宏	深圳前海华强金融控股有限公司	总经理、董事	2017年09月21日	持续任职中	是
张泽宏	深圳华强资产管理集团有限责任公司	总经理、董事	2018年06月04日	持续任职中	否
张泽宏	华强保险经纪有限公司	董事长	2021年03月05日	持续任职中	否
张泽宏	深圳华强新城市投资集团有限公司	董事	2022年07月07日	持续任职中	否
王瑛	博士眼镜连锁股份有限公司 (300622.SZ)	独立董事	2021年02月04日	持续任职中	是
王瑛	深圳市漫步者科技股份有限公司 (002351.SZ)	董事	2021年05月26日	持续任职中	是
吉贵军	珠海光库科技股份有限公司 (300620.SZ)	常务副总经理	2021年04月01日	持续任职中	是
吉贵军	珠海市光辰科技有限公司	董事	2021年01月12日	持续任职中	否
姚家勇	前海再保险股份有限公司	审计总监	2016年07月01日	持续任职中	是
邓磊	深圳市福田区	政协委员	2016年10月01日	持续任职中	否
邓磊	深圳市信维通信股份有限公司 (300136.SZ)	独立董事	2019年05月22日	持续任职中	是
邓磊	兰亭集势控股有限公司 (LITB.NYSE)	独立董事	2020年04月01日	持续任职中	是
邓磊	中国南山开发(集团)股份有限公司	独立董事	2020年11月02日	持续任职中	是
邓磊	北京市中伦(深圳)律师事务所	权益合伙人	2021年01月01日	持续任职中	是
邓磊	中节能铁汉生态环境股份有限公司 (300197.SZ)	独立董事	2021年02月26日	持续任职中	是
邓磊	大族激光科技产业集团股份有限公司 (002008.SZ)	独立董事	2022年9月28日	持续任职中	是
石世辉	深圳华强集团财务有限公司	监事	2012年05月23日	持续任职中	否
石世辉	深圳华强投资担保有限公司	监事	2016年12月19日	持续任职中	否

石世辉	深圳前海华强金融控股有限公司	监事	2017年09月21日	持续任职中	否
石世辉	深圳华强小额贷款有限公司	董事	2018年09月29日	持续任职中	否
石世辉	深圳华强资产管理集团有限责任公司	监事	2019年09月01日	持续任职中	是
石世辉	武汉圣普太阳能科技有限公司	董事	2020年08月25日	持续任职中	否
侯俊杰	深圳华强集团股份有限公司	财务共享中心主任	2018年08月01日	持续任职中	是
侯俊杰	深圳华强合丰投资股份有限公司	董事	2018年09月11日	持续任职中	否
侯俊杰	深圳前海华强金融控股有限公司	董事	2019年01月24日	持续任职中	否
刘慧军	玄坤智能(深圳)有限公司	董事	2019年12月12日	持续任职中	否
刘慧军	深圳华维教育科技有限公司	董事	2020年06月01日	持续任职中	否
刘慧军	优峰(鹤壁)生物科技发展有限公司	董事	2021年04月17日	持续任职中	否
刘慧军	深圳荣灿大数据技术有限公司	董事	2021年05月13日	2022年12月08日	否
刘慧军	深圳华诚系统方案有限公司	董事	2021年08月17日	持续任职中	否

公司现任及报告期内离任董事、监事和高级管理人员近三年证券监管机构处罚的情况

适用 不适用

3、董事、监事、高级管理人员报酬情况

董事、监事、高级管理人员报酬的决策程序、确定依据、实际支付情况

董事、监事、高级管理人员报酬的决策程序：公司董事、监事的薪酬由股东大会批准后实施；高级管理人员的薪酬由公司董事会通过的薪酬体系确定。

董事、监事、高级管理人员报酬确定依据：公司董事、监事未在公司领取董事、监事薪酬。独立董事薪酬参考深圳地区同行业上市公司的薪酬标准制定。高级管理人员按照公司自身薪酬体系领取工资。

董事、监事和高级管理人员报酬的实际支付情况：按月支付。

公司报告期内董事、监事和高级管理人员报酬情况

单位：万元

姓名	职务	性别	年龄	任职状态	从公司获得的税前报酬总额	是否在公司关联方获取报酬
胡新安	董事长	男	54	现任	311.61	领取董事津贴
张恒春	董事	男	60	现任	0	是
李曙成	董事	男	49	现任	0	是
郑毅	总经理、董事	男	58	现任	171.61	否

张泽宏	董事	男	50	现任	0	是
王瑛	董事、董事会秘书	女	46	现任	141.61	否
周生明	独立董事	男	59	离任	4	否
吉贵军	独立董事	男	58	现任	5.41	否
姚家勇	独立董事	男	50	现任	9.6	否
邓磊	独立董事	男	44	现任	9.6	否
石世辉	监事、监事会主席	男	44	现任	0	是
侯俊杰	监事	男	49	现任	0	是
阎志亮	职工监事	男	49	现任	111.61	否
刘红	副总经理	女	54	现任	161.61	否
刘慧军	副总经理	男	48	现任	121.01	否
汪小红	副总经理	女	40	现任	118.58	否
陈俊彬	副总经理	男	43	现任	119.78	否
合计	--	--	--	--	1,286.03	--

六、报告期内董事履行职责的情况

1、本报告期董事会情况

会议届次	召开日期	披露日期	会议决议
董事会会议	2022年01月11日	2022年01月12日	审议通过以下议案： 《关于公司及控股子公司为控股子公司提供担保额度预计的议案》 《关于召开2022年第一次临时股东大会的议案》
董事会会议	2022年01月13日	/	审议通过《关于公司向上海浦东发展银行深圳分行申请综合授信的议案》
董事会会议	2022年01月21日	/	审议通过《关于公司向中国民生银行股份有限公司深圳分行申请综合授信的议案》
董事会会议	2022年01月25日	2022年01月26日	审议通过《2022年日常关联交易预计的议案》
董事会会议	2022年02月15日	/	审议通过《关于以CVC方式参股投资泰科天润半导体科技（北京）有限公司的议案》
董事会会议	2022年02月18日	2022年02月19日	审议通过以下议案： 《关于聘任公司总经理的议案》 《关于聘任公司副总经理的议案》
董事会会议	2022年02月28日	/	审议通过《关于公司向招商银行股份有限公司深圳分行申请授信的议案》
董事会会议	2022年03月09日	2022年03月11日	审议通过以下议案： 《2021年度董事会工作报告》 《2021年年度报告》全文及摘要

			<p>《2021 年度财务决算报告》</p> <p>《2021 年度利润分配预案》</p> <p>《2021 年度内部控制评价报告》</p> <p>《关于 2021 年度购买银行理财产品的专项说明》</p> <p>《2021 年投资者保护工作情况报告》《关于在深圳华强集团财务有限公司办理存贷款业务的持续风险评估报告》《关于修订〈公司章程〉的议案》</p> <p>《关于制订〈委托理财管理制度〉的议案》</p> <p>《关于公司及控股子公司使用自有闲置资金进行委托理财的议案》</p> <p>《关于董事会非独立董事薪酬支付标准的议案》</p> <p>《关于续聘会计师事务所的议案》</p> <p>《关于召开 2021 年年度股东大会的议案》</p>
董事会会议	2022 年 03 月 18 日	2022 年 03 月 19 日	审议通过《关于公司及控股子公司为控股子公司提供担保额度预计的议案》
董事会会议	2022 年 03 月 30 日	/	审议通过《关于公司向交通银行股份有限公司深圳分行申请综合授信的议案》
董事会会议	2022 年 04 月 27 日	2022 年 04 月 28 日	审议通过《2022 年第一季度报告》
董事会会议	2022 年 05 月 23 日	2022 年 05 月 24 日	审议通过以下议案： 《关于补选独立董事的议案》 《关于召开 2022 年第二次临时股东大会的议案》
董事会会议	2022 年 08 月 24 日	2022 年 08 月 26 日	审议通过以下议案： 《2022 年半年度报告》全文及摘要 《关于在深圳华强集团财务有限公司办理存贷款业务的持续风险评估报告》
董事会会议	2022 年 09 月 08 日	2022 年 09 月 09 日	审议通过以下议案： 《关于提请股东大会延长授权董事会及其授权人士全权办理分拆华强电子网集团至创业板上市相关事宜有效期的议案》 《关于召开 2022 年第三次临时股东大会的议案》
董事会会议	2022 年 10 月 18 日	2022 年 10 月 20 日	审议通过《关于全资子公司购买股权暨关联交易的议案》
董事会会议	2022 年 10 月 19 日	/	审议通过《关于公司向中国进出口银行深圳分行申请流动资金贷款的议案》
董事会会议	2022 年 10 月 24 日	/	审议通过《关于公司向平安银行股份有限公司深圳分行申请综合授信额度并转授信部分额度给湘海电子（香港）有限公司的议案》
董事会会议	2022 年 10 月 24 日	/	审议通过《关于公司向中国农业银行股份有限公司深圳中心区支行申请综合授信的议案》
董事会会议	2022 年 10 月 25 日	/	审议通过《关于公司向中国工商银行股份有限公司深圳华强支行申请最高综合授信额度的议案》
董事会会议	2022 年 10 月 26 日	2022 年 10 月 28 日	审议通过《2022 年第三季度报告》
董事会会议	2022 年 10 月 28 日	/	审议通过《关于公司向中国邮政储蓄银行股份有限公司深圳分行申请最高综合授信额度的议案》
董事会会议	2022 年 11 月 18 日	/	审议通过《关于投资设立深圳华强检测技术有限公司的议案》
董事会会议	2022 年 11 月 30 日	2022 年 12 月 01 日	审议通过以下议案： 《关于开展衍生品投资业务的可行性分析报告》 《关于公司及控股子公司开展衍生品投资业务的议案》

董事会会议	2022 年 12 月 07 日	2022 年 12 月 09 日	审议通过《关于公司参与投资设立电子元器件和集成电路国际交易中心股份有限公司的议案》
董事会会议	2022 年 12 月 14 日	/	审议通过《关于修订公司内部管理制度的议案》

2、董事出席董事会及股东大会的情况

董事出席董事会及股东大会的情况							
董事姓名	本报告期应参加董事会次数	现场出席董事会次数	以通讯方式参加董事会次数	委托出席董事会次数	缺席董事会次数	是否连续两次未亲自参加董事会会议	出席股东大会次数
胡新安	25	2	23	0	0	否	4
张恒春	25	1	24	0	0	否	4
李曙成	25	1	24	0	0	否	4
郑毅	25	2	23	0	0	否	4
张泽宏	25	2	23	0	0	否	4
王瑛	25	2	23	0	0	否	4
周生明	12	0	12	0	0	否	3
吉贵军	13	0	13	0	0	否	2
姚家勇	25	1	24	0	0	否	4
邓磊	25	0	25	0	0	否	4

连续两次未亲自出席董事会的说明

3、董事对公司有关事项提出异议的情况

董事对公司有关事项是否提出异议

是 否

报告期内董事对公司有关事项未提出异议。

4、董事履行职责的其他说明

董事对公司有关建议是否被采纳

是 否

董事对公司有关建议被采纳或未被采纳的说明

公司董事严格按照《公司法》、《证券法》、《上市公司治理准则》、《深圳证券交易所股票上市规则》、《公司章程》等法律法规及公司制度的规定，依法履行职责。报告期内，公司董事认真出席董事会会议和股东大会，并对提交董事会审议的各项议案各抒己见、深入讨论，为公司的稳健发展建言献策，做出决策时充分考虑中小股东的利益和诉求，切实增强了董事会决策的科学性与可行性。同时，公司董事积极参加有关培训，提高履职能力，主动关注公司经营信息、财务状况、重大事项等，推动公司生产经营各项工作持续、稳定、健康发展。独立董事勤勉尽责，客观、公正地对公司聘任高级管理人员、利润分配、关联交易等重大事项发表了独立意见，为维护公司及公司股东尤其是中小股东的利益发挥了积极作用，同时积极发挥在财务、管理等方面的专业知识优势和工作经验优势，为公司的战略发展、内部控制和规范经营提出意见和建议，促进公司管理水平进一步提升。

七、董事会下设专门委员会在报告期内的情况

委员会名称	成员情况	召开会议次数	召开日期	会议内容	提出的重要意见和建议	其他履行职责的情况	异议事项具体情况(如有)
董事会审计委员会	姚家勇、张泽宏、邓磊	5	2022年03月04日	审议通过公司《2021年度审计部工作情况汇报》	董事会审计委员会严格按照《公司法》、《公司章程》等相关法律法规开展工作，勤勉尽责，经过充分沟通讨论，一致通过该议案。	不适用	不适用
董事会审计委员会	姚家勇、张泽宏、邓磊		2022年03月08日	审议通过以下议案： 1、公司2021年度财务会计相关报告以及公司《2021年年度报告》全文及摘要； 2、《2021年度内部控制评价报告》； 3、《关于天健会计师事务所从事本年度审计工作的总结报告》； 4、《关于续聘会计师事务所的议案》。	董事会审计委员会严格按照《公司法》、《公司章程》等相关法律法规开展工作，勤勉尽责，经过充分沟通讨论，一致通过所有议案。	不适用	不适用
董事会审计委员会	姚家勇、张泽宏、邓磊		2022年04月26日	审议通过以下议案： 1、公司《2022年第一季度报告》； 2、公司《2022年第一季度审计部工作情况汇报》	董事会审计委员会严格按照《公司法》、《公司章程》等相关法律法规开展工作，勤勉尽责，经过充分沟通讨论，一致通过所有议案。	不适用	不适用
董事会审计委员会	姚家勇、张泽宏、邓磊		2022年08月22日	审议通过以下议案： 1、公司《2022年半年度报告》全文及摘要； 2、公司《2022年上半年审计部工作情况汇报》	董事会审计委员会严格按照《公司法》、《公司章程》等相关法律法规开展工作，勤勉尽责，经过充分沟通讨论，一致通过所有议案。	不适用	不适用
董事会审计委员会	姚家勇、张泽宏、邓磊		2022年10月25日	审议通过以下议案： 1、公司《2022年第三季度报告》； 2、公司《2022年第三季度审计部工作情况汇报》	董事会审计委员会严格按照《公司法》、《公司章程》等相关法律法规开展工作，勤勉尽责，经过充分沟通讨论，一致通过所有议案。	不适用	不适用
董事会薪酬与考核委员会	周生明、郑毅、邓磊	2	2022年01月18日	审议通过《关于对公司董事长2021年的履职进行考核并核定其绩效年薪的议案》	董事会薪酬与考核委员会严格按照相关法律法规开展工作，勤勉尽责，根据公司提供的相关资料，结合公司的整体经营情况，对公司董事长2021年的履职情况、绩效年薪等充分沟通讨论，一致通过该议案。	不适用	不适用
董事会薪酬与考核委员会	周生明、邓磊、郑毅		2022年03月03日	审议通过《关于董事会非独立董事薪酬支付标准的议案》	董事会薪酬与考核委员会严格按照相关法律法规开展工作，勤勉尽责，根据公司提供的实际情况，对公司董事会非独立董事薪酬支付标准充分沟通讨论，一致通过该议案。	不适用	不适用

八、监事会工作情况

监事会在报告期内的监督活动中发现公司是否存在风险

是 否

监事会对报告期内的监督事项无异议。

九、公司员工情况

1、员工数量、专业构成及教育程度

报告期末母公司在职员工的数量（人）	176
报告期末主要子公司在职员工的数量（人）	2,334
报告期末在职员工的数量合计（人）	2,510
当期领取薪酬员工总人数（人）	2,510
母公司及主要子公司需承担费用的离退休职工人数（人）	0
专业构成	
专业构成类别	专业构成人数（人）
生产人员	139
销售人员	1,080
技术人员	337
财务人员	193
行政人员	761
合计	2,510
教育程度	
教育程度类别	数量（人）
硕士以上	96
本科	1,098
大专	846
高中及以下	470
合计	2,510

2、薪酬政策

公司薪酬政策符合国家相关法律规定。员工薪酬水平综合考虑了外部市场竞争力和公司内部公平性，并在取决于岗位价值、工作绩效和个人能力的基础上予以确定，员工薪酬均依据公司制定的有关工资管理和等级标准的规定按月发放。

3、培训计划

公司根据经营和管理的需要，制定人才招聘及培训计划，定期组织企业内部培训，特别是岗位培训，确保公司业务发展对专业人才的需求。

4、劳务外包情况

适用 不适用

劳务外包的工时总数（小时）	654,246
劳务外包支付的报酬总额（元）	11,113,806.88

十、公司利润分配及资本公积金转增股本情况

报告期内利润分配政策，特别是现金分红政策的制定、执行或调整情况

适用 不适用

公司实行持续、稳定的股利分配政策，现金分红政策的制定及执行符合《公司章程》和《2021—2023 年股东分红回报规划》的相关规定及股东大会决议的要求，分红标准和比例明确和清晰，相关的决策程序和机制完备，独立董事尽职履责并发挥了应有的作用，公司的利润分配预案均提交到股东大会进行了审议，中小股东拥有充分表达意见和诉求的机会，中小股东的合法权益得到了充分维护。

本报告期内，公司于 2022 年 3 月 31 日召开 2021 年年度股东大会，审议通过了公司《2021 年度利润分配预案》。根据天健会计师事务所（特殊普通合伙）出具的审计报告，2021 年度公司实现归属上市公司的净利润 883,433,133.98 元，母公司净利润 71,573,957.49 元，提取 10%法定盈余公积金 7,157,395.75 元，加上年初未分配利润 1,399,822,365.02 元，扣除 2020 年度分红 209,181,864.40 元，母公司可供股东分配的利润为 1,255,057,062.36 元。2021 年度公司利润分配方案为：以 2021 年末公司总股本 1,045,909,322 股为基数，向全体股东每 10 股派发现金红利 3 元（含税）。本次利润分配方案实施时，如享有利润分配权的股本总额发生变动，则以实施分配方案股权登记日时享有利润分配权的股本总额为基数，按照分配总额不变的原则对每股现金分红金额进行调整。

现金分红政策的专项说明	
是否符合公司章程的规定或股东大会决议的要求：	是
分红标准和比例是否明确和清晰：	是
相关的决策程序和机制是否完备：	是
独立董事是否履职尽责并发挥了应有的作用：	是
中小股东是否有充分表达意见和诉求的机会，其合法权益是否得到了充分保护：	是
现金分红政策进行调整或变更的，条件及程序是否合规、透明：	不适用

公司报告期内盈利且母公司可供股东分配利润为正但未提出现金红利分配预案

适用 不适用

本报告期利润分配及资本公积金转增股本情况

适用 不适用

每 10 股送红股数（股）	0
每 10 股派息数（元）（含税）	3.00
分配预案的股本基数（股）	1,045,909,322.00
现金分红金额（元）（含税）	313,772,796.60

以其他方式（如回购股份）现金分红金额（元）	0.00
现金分红总额（含其他方式）（元）	313,772,796.60
可分配利润（元）	1,139,620,565.07
现金分红总额（含其他方式）占利润分配总额的比例	100%
本次现金分红情况	
其他	
利润分配或资本公积金转增预案的详细情况说明	
2022 年度公司实现归属上市公司的净利润 952,406,473.47 元，母公司净利润 220,373,665.90 元，提取 10%法定盈余公积金 22,037,366.59 元，加上年初未分配利润 1,255,057,062.36 元，扣除 2021 年度分红 313,772,796.60 元，母公司可供股东分配的利润为 1,139,620,565.07 元。2022 年度公司利润分配预案为：以 2022 年末公司总股本 1,045,909,322 股为基数，向全体股东每 10 股派发现金红利 3 元（含税），即分配现金股利总额为 313,772,796.60 元。本次利润分配方案实施时，如享有利润分配权的股本总额发生变动，则以实施分配方案股权登记日时享有利润分配权的股本总额为基数，按照分配总额不变的原则对每股现金分红金额进行调整。	

十一、公司股权激励计划、员工持股计划或其他员工激励措施的实施情况

适用 不适用

公司报告期无股权激励计划、员工持股计划或其他员工激励措施及其实施情况。

十二、报告期内的内部控制制度建设及实施情况

1、内部控制建设及实施情况

报告期内，公司根据《企业内部控制基本规范》等相关规定，对内部控制体系进行适时的更新和完善，建立一套设计科学、运行有效的内部控制体系，并由审计委员会、内部审计部门共同组成公司的风险内控管理组织体系，对公司的内部控制管理进行监督与评价。公司通过内部控制体系的运行、分析与评价，有效防范了经营管理中的风险，促进了内部控制目标的实现。

2、报告期内发现的内部控制重大缺陷的具体情况

是 否

十三、公司报告期内对子公司的管理控制情况

公司名称	整合计划	整合进展	整合中遇到的问题	已采取的解决措施	解决进展	后续解决计划
不适用	不适用	不适用	不适用	不适用	不适用	不适用

十四、内部控制自我评价报告或内部控制审计报告

1、内控自我评价报告

内部控制评价报告全文披露日期	2023 年 03 月 15 日	
内部控制评价报告全文披露索引	巨潮资讯网 http://www.cninfo.com.cn	
纳入评价范围单位资产总额占公司合并财务报表资产总额的比例	89.62%	
纳入评价范围单位营业收入占公司合并财务报表营业收入的比例	96.21%	
缺陷认定标准		
类别	财务报告	非财务报告
定性标准	<p>重大缺陷：对于根据定量标准确定的重要缺陷，在考虑以下定性因素后，如果公司管理层认为该控制缺陷将对财务报告产生重大错报，可将其调整为重大缺陷：（1）会计科目及披露事项和相关认定的性质；（2）相关资产或债务受损或舞弊影响的程度；（3）确定涉及金额所需判断的主观性和复杂性或程度；（4）例外事项产生的原因及频率；（5）与其他控制之间的互动关系；（6）缺陷可能导致的未来后果；（7）历史上存在的错报情况所提示的处于增长趋势的风险；（8）调整的影响水平与总体重要性水平的比较。重要缺陷：对于根据定量标准确定的一般缺陷，在考虑上述定性因素后，如果该控制缺陷对财务报告产生错报的影响引起了企业董事会和经理层的重视，可将其调整为重要缺陷。一般缺陷：除重大缺陷和重要缺陷以外的其他控制缺陷。</p>	<p>重大缺陷：对于根据定量标准确定的重要缺陷，在考虑以下定性因素后，如果公司管理层认为该控制缺陷对除财务报告目标之外的其他目标产生了重大负面影响，可将其调整为重大缺陷：（1）披露事项和相关认定的性质；（2）舞弊的影响程度；（3）确定涉及金额所需判断的主观性和复杂性或程度；（4）例外事项产生的原因及频率；（5）与其他控制之间的互动关系；（6）缺陷可能导致的未来后果；（7）历史上存在的问题所提示的处于增长趋势的风险；（8）调整后的影响水平与总体重要性水平的比较；（9）被政府或监管机构专项调查或引起公众媒体报道所造成负面影响程度。重要缺陷：对于根据定量标准确定的一般缺陷，在考虑以上定性因素后，如果该控制缺陷对除财务报告目标之外其他目标的影响引起了企业董事会和经理层的重视，可将其调整为重要缺陷。一般缺陷：除重大缺陷和重要缺陷以外的其他控制缺陷。</p>
定量标准	<p>重大缺陷：利润表潜在错报金额大于上年度合并报表净利润的 8%；资产负债表潜在错报金额大于上年度合并报表资产总额的 3%。重要缺陷：利润表潜在错报金额大于上年度合并报表净利润的 4% 小于 8%；资产负债表潜在错报金额大于上年度合并报表资产总额的 1% 小于 3%。一般缺陷：除重大缺陷和重要缺陷以外的其他控制缺陷。</p>	<p>重大缺陷：（1）该缺陷造成直接财产损失的，为当年合并财务报表资产总额的 1%（含）以上；（2）该缺陷造成安全生产事故的，造成 3 人以上死亡，或者 10 人以上重伤，或者造成 1000 万元（含）以上直接财产损失。重要缺陷：（1）该缺陷造成直接财产损失的，为当年合并财务报表资产总额的 0.5%（含）-1%；（2）该缺陷造成安全生产事故的，造成 1-2 人死亡，或者 1-10 人重伤，或者造成 100 万（含）-1000 万直接财产损失。一般缺陷：（1）该缺陷造成直接财产损失的，为当年合并财务报表资产总额的 0.5% 以下；（2）该缺陷造成安全生产事故的，除重大、重要缺陷所规定的其他影响人员健康的因素，或者 100 万以下的直接财产损失。</p>
财务报告重大缺陷数量（个）	0	
非财务报告重大缺陷数量（个）	0	
财务报告重要缺陷数量（个）	0	
非财务报告重要缺陷数量（个）	0	

2、内部控制审计报告

适用 不适用

内部控制审计报告中的审议意见段	
我们认为，深圳华强于 2022 年 12 月 31 日按照《企业内部控制基本规范》和相关规定在所有重大方面保持了有效的财务报告内部控制。	
内控审计报告披露情况	披露
内部控制审计报告全文披露日期	2023 年 03 月 15 日
内部控制审计报告全文披露索引	巨潮资讯网 http://www.cninfo.com.cn
内控审计报告意见类型	标准无保留意见
非财务报告是否存在重大缺陷	否

会计师事务所是否出具非标准意见的内部控制审计报告

是 否

会计师事务所出具的内部控制审计报告与董事会的自我评价报告意见是否一致

是 否

十五、上市公司治理专项行动自查问题整改情况

不适用

第五节 环境和社会责任

一、重大环保问题

上市公司及其子公司是否属于环境保护部门公布的重点排污单位

是 否

报告期内因环境问题受到行政处罚的情况

公司或子公司名称	处罚原因	违规情形	处罚结果	对上市公司生产经营的影响	公司的整改措施
不适用	不适用	不适用	不适用	不适用	不适用

参照重点排污单位披露的其他环境信息

不适用

在报告期内为减少其碳排放所采取的措施及效果

适用 不适用

未披露其他环境信息的原因

公司不存在相关情况。

二、社会责任情况

“为股东创造价值，为员工实现梦想，为社会尽到责任”，是深圳华强矢志不渝的承诺。2022 年，公司把社会责任融入到企业经营和发展战略中去，在创造经济效益、保障股东利益的同时，积极维护员工的合法权益，诚信对待客户和供应商；不断强化环境保护意识，节约资源能耗；持续进行 CVC 投资，赋能产业链创新创业企业发展；构建完善产业互联网的创新商业模式，促进产业数字化转型升级；积极参与社会公益事业，切实履行社会责任。

1、股东权益保护

深圳华强始终严格遵守相关法律法规和规范性文件的要求，不断完善公司法人治理体系建设，平等对待所有股东，切实保障中小股东的合法权益；公司高度重视信息披露工作，确保披露信息的真实、准确、完整、及时；同时每三年审议制定分红回报规划，建立对投资者持续、稳定、科学的回报机制。

(1) 完善法人治理体系建设，切实保护中小股东权益

公司严格遵守证监会、深交所的规范要求，持续对公司内部控制制度进行完善，建立健全投资者沟通、交流平台，保证了对全体股东的公平、公正、公开，使所有股东均能够充分享有法律法规所规定的各项合法权益。报告期内，公司根据《证券法》、《上市公司章程指引》以及《深圳证券交易所股票上市规则》等最新规定修订了《公司章程》，制订了《委托理财管理制度》，切实提高公司自身的规范治理水平。

(2) 加强信息披露，保证信息披露质量

公司严格按照《上市公司信息披露管理办法》、《深圳证券交易所股票上市规则》等规范性文件的要求，真实、准确、完整、及时地进行信息披露，确保公司所有股东能够以平等的机会获得公司信息，保障全体股东的合法权益。公司通过深交所互动易、投资者热线、电子邮箱、接待投资者来访和组织业绩说明会等多种方式与投资者进行沟通交流，建立了良好的互动机制，进一步提升公司的诚信力与透明度。报告期内，公司积极回复互动易平台投资者疑问；接待机构投资者走访、调研；积极参加由深圳证监局指导、深圳上市公司协会与深圳市全景网络有限公司联合举办的 2022 年上市公司投资者网上集体接待日活动；并于 2021 年年度报告披露后举办业绩说明会，与投资者进行网上交流，加深投资者对公司业务及价值的理解。

(3) 明确分红回报规划，长期回馈投资者

自 2012 年开始，公司通过制订分红回报规划，明确现金分红的最低比例，合理制定利润分配政策和相应决策程序，连续十年进行现金分红，让投资者分享公司的成长与发展。报告期内，公司根据 2021 年年度股东大会审议通过的《2021 年度利润分配预案》，向全体股东每 10 股派发现金红利 3 元（含税），分配现金股利总额为 313,772,796.60 元。

2、职工权益保护

深圳华强坚持以人为本的核心价值观，关心员工的工作、生活、健康、安全，积极构建和谐劳动关系，完善员工福利，重视员工培训，切实保护员工的各项权益，提升企业的凝聚力，实现员工与企业的共同成长。

(1) 严格遵守劳动法律，切实保障职工合法权益

公司严格遵守《中华人民共和国劳动法》、《中华人民共和国劳动合同法》及相关法律法规的要求，与员工 100%签订劳动合同，依法保护职工的合法权益。公司根据相关法律法规，为所有与公司建立劳动关系的在岗员工足额缴纳各项法定社会保险与福利；充分发挥群众性组织作用，发挥职工代表大会的职能作用，让员工有话语权，参与了解企业的大小事情，参与管理与监督，公开与规范企业管理；遵循男女平等、同工同酬、按劳分配、多劳多得的原则，建立了合理的薪酬福利体系和科学完善的绩效考核体系。

(2) 积极开展企业文化活动，营造和谐、健康工作氛围

公司注重平衡员工生活和工作，力求营造和谐、健康的工作氛围。报告期内，公司组织开展以“出彩华强人”为代表的企业文化活动，为全体员工展示才艺提供舞台，对表现优异的员工和团队进行表彰，营造团结友爱、积极向上的文化氛围；在春节、三八国际劳动妇女节以及端午节等，为员工提供节日福利；定期举行员工生日会、部门团建等活动，增强对公司的认同感及归属感，提升公司内部的凝聚力和向心力。



(3) 持续加强员工培训，实现员工与企业共成长

公司致力于打造学习型企业，重视人才队伍建设，将职业道德和专业能力作为选拔和聘用员工的重要标准。根据实际工作的需要，针对不同岗位开展岗位技能培训和有关法律法规、公司制度方面的培训，包括定期或不定期的集中培训（包括公司内部培训和外聘专业人士、咨询机构进行培训）、在公司内部系统中发布书面培训材料、组织参加外部培训等。报告期内，公司培训主要包括“乐享沙龙”、“线上微课”及“名师讲堂”三大主题，利用线下线上相结合的方式，结合员工的实际工作需要，不断提升员工素质，实现员工与企业的共同成长。



3、供应商和客户权益保护

多年来，深圳华强始终恪守商业信誉，诚信对待供应商和客户，不断优化业务流程与服务体验，发挥优势业务能力，为供应商持续开拓市场，向客户提供精益化的产品与服务，形成了长期、稳定、高效的供应商、客户价值链。

(1) 大力推广供应商的优质产品，与供应商携手发展

作为电子元器件授权分销龙头，公司的供应商主要是与公司建立了长期合作关系的电子元器件原厂。在严把原厂产品质量关、合理控制采购成本等前提下，公司始终坚持以“服务理念”与上游原厂开展合作，以专业精神、优质服务为上游原厂提供需求预测、产品定位、市场开拓、质量管理等一系列帮助。公司严格遵守原厂的价管理和管理体系，按时支付货款，积极参与原厂组织的产品及技术等培训，加强与原厂持续有效的沟通，由此建立双方长期信任与合作的基础。以帮助原厂拓展市场为主要目标，公司组建专业的采购、销售和 product 技术团队，通力协作，将原厂的优质产品持续推向市场、导入客户，帮助原厂发展壮大或进一步提升市场份额，实现公司与原厂共赢发展。

(2) 构建可靠的供应链体系，保障客户供应链安全

公司电子元器件授权分销业务持续加强与上下游的预约式合作，建立顺畅的物流渠道，自建报关平台，完善现代化仓储设施，不断打造、完善稳定的供应链体系。基于稳定的供应链体系，公司根据客户预约采购需求，合理备货，向客户大批量、长期、持续供应电子元器件，并确保供应货物为原装正品、质量合格；在市场环境发生变化时，公司积极协助、引导客户对采购、库存进行合理安排，从而在各种市场环境下均有效保障客户供应链的安全。同时，公司不从事任何可能损害客户关系的炒货等短视行为，与客户共同营造诚实信用、互利互惠的商业环境。

4、环境保护

深圳华强积极倡导企业与环境和谐相处的可持续发展理念，采取各种措施在业务经营和日常运作中做到节能、环保，努力减轻经营活动中对环境产生的影响，实现生产经营与环境保护的协调发展。

(1) 提倡“绿色办公”，促进节能降耗

公司内部工作流程多以电子形式流转办公文档，充分节约用纸，保护资源。同时，公司积极采用电话或视频会议的形式代替传统的现场会议，有效节约差旅成本，减少资源消耗。对于日常办公用品等消费品，尽量选择包装简洁、便于回收利用的产品；此外通过执行节能措施，及时关闭计算机、复印机等办公电器的电源，在办公场所控制空调开启时间，提倡春秋两季不开空调，夏季室内空调设置不低于 26℃，冬季设置不高于 20℃。尽可能减少用水量，定期对用水设备进行检修，杜绝“跑冒滴漏”等任何形式的浪费。

(2) 参与绿色存款计划，助力绿色低碳发展

报告期内，公司积极贯彻可持续发展理念，在国内双碳目标的大背景下，公司本着“绿水青山就是金山银山”，办理绿色存款 1,000 万元，支持符合条件的环保项目和业务，助力绿色低碳发展。



5、产业责任

深圳华强自成立以来一直深耕电子行业，在持续推进自身战略转型、提升自身在产业链中的价值的同时，也始终致力于促进产业链上其他企业发展以及推动产业的转型升级。发展到现在，深圳华强业务覆盖多种交易模式、全品类电子元器件、各类下游应用行业和领域，已经形成了较为广泛的产业链带动作用。

(1) 持续进行 CVC 投资，赋能产业链创新创业企业发展

公司作为中国本土最大的综合性电子元器件交易服务平台，持续为电子产业链上各环节提供涵盖产品、交易、技术、信息和数据的全链条、全方位服务，并充分发挥广泛深度链接上下游的产业功能和价值，在产业相关领域积极开展 CVC

项目的储备、跟踪及投资，聚焦本土半导体设计、制造类创业期、成长期企业，为其提供产业赋能，助推相关企业加速发展。

(2) 构建完善产业互联网的创新商业模式，促进产业数字化转型升级

公司控股子公司华强电子网集团多年来持续构建、迭代电子元器件产业互联网，针对电子元器件长尾现货采购存在的普遍痛点，利用现代信息技术和互联网连接产业链上下游，提升上下游的数字化能力，打破数据孤岛，重构了该领域传统的生产关系，有效提升了电子元器件长尾现货交易信息的“能见度”，减少了信息传递的堵点，缩短了长尾采购链条节点，大幅提升了客户长尾现货采购效率，促进了以终端厂商为主的各类采购主体长尾现货采购能力的增强，进而推动了制造业生产制造效率的提升。同时，华强电子网集团发展的 B2B 信息服务平台“华强电子网”，为众多中小型电子元器件供应商提供产品信息展示、供需信息发布、数据推广、营销广告等服务，有效满足了电子元器件供应商对于拓宽线上销售渠道和提升企业经营效率的需求，帮助广大中小型供应商更好地扩大规模和提高经营效益。

6、社会责任

作为负责任的企业公民，深圳华强积极履行企业的社会责任，服务国家战略，助力和谐社会建设，以感恩之心回馈社会。报告期内，公司控股子公司电子网公司始终不忘肩负的社会使命与责任，积极投身公益事业，荣获第十二届公益节年度社会责任先锋奖；公司旗下华强电子世界，在疫情期间主动承担社会责任，减免了商户部分租金，帮助商户更好地开展生产经营，体现出一家负责任企业应具备的社会担当；同时华强电子世界始终坚持“安全第一、预防为主、防消结合”的安全工作方针，全年累计参加区、街道安监等部门的安全培训 38 场，累计自行组织消防拉练 12 次，消防演习 4 次，全年投入安全生产费用 80 余万元，确保全年安全事故零发生。



三、巩固拓展脱贫攻坚成果、乡村振兴的情况

不适用

第六节 重要事项

一、承诺事项履行情况

1、公司实际控制人、股东、关联方、收购人以及公司等承诺相关方在报告期内履行完毕及截至报告期末尚未履行完毕的承诺事项

适用 不适用

承诺事由	承诺方	承诺类型	承诺内容	承诺时间	承诺期限	履行情况
收购报告书或权益变动报告书中所作承诺	梁光伟	关于同业竞争、关联交易、资金占用方面的承诺	1、本人及关联方目前从事的相关业务与深圳华强及其全资/控股公司不存在同业竞争的情况。2、本次要约收购完成后，本人及关联方不会直接或间接从事任何与深圳华强及其下属公司主要经营业务构成实质性同业竞争或潜在实质性同业竞争关系的生产与经营，亦不会投资或新设任何与深圳华强及其下属公司主要经营业务构成实质性同业竞争或潜在实质性同业竞争关系的其他企业。3、如本人及关联方获得的商业机会与深圳华强及其下属公司主营业务发生实质性同业竞争或可能发生实质性同业竞争的，本人将立即通知深圳华强，并尽力将该商业机会给予深圳华强，以避免与深圳华强及下属公司形成实质性同业竞争或潜在实质性同业竞争，以确保深圳华强及深圳华强其他股东利益不受损害。4、本人将尽量减少并规范本人及本人控制的企业与上市公司之间的关联交易。5、如果有不可避免的关联交易发生，本人及本人控制的企业承诺将遵循市场化原则，按照有关法律法规、规范性文件和深圳华强的《公司章程》等有关规定履行关联交易决策程序，并履行披露义务，保证不通过关联交易损害深圳华强及其股东的合法权益。6、如本人及本人控制的企业违反上述承诺，导致上市公司权益受到损害的，本人及本人控制的企业同意向上市公司承担相应的损害赔偿责任。	2016年11月25日	长期有效	正在履行，目前不存在违反承诺情况。
资产重组时所作承诺	华强集团	其他承诺	关于保持上市公司独立性的承诺：保持深圳华强人员独立、资产独立完整、财务独立、机构独立、业务独立。	2009年11月24日	长期有效	正在履行，目前不存在违反承诺情况。
资产重组时所作承诺	华强集团	关于同业竞争、关联交易、资金占用方面的承诺	关于规范关联交易的承诺：本次交易完成后，华强集团将严格按照《公司法》等法律法规以及上市公司的公司章程的有关规定行使股东权利或董事权利。本次交易完成后，华强集团和上市公司之间将尽量减少关联交易。在确有必要且无法规避的关联交易中，保证严格遵循市场规则，本着平等互利、等价有偿的一般商业原则，公平合理地进行关联交易，依法履行信息披露义务，保证不通过与上市公司的关联交易取得任何不正当的利益或使上市公司承担任何不正当的义务。	2009年11月24日	长期有效	正在履行，目前不存在违反承诺情况。
资产重组时所作承诺	杨林;张玲;杨逸尘	关于避免同业竞争的承诺	1、本次交易完成后，本人及本人控制的企业（包括但不限于直接持股、间接持股或委托持股），或担任董事、高级管理人员的企业将不会从事任何与上市公司目前或未来所从事的业务发	2015年11月12日	长期有效	正在履行，目前不存在违反承诺情

			生或可能发生竞争的业务。2、本人及本人控制的企业（包括但不限于直接持股、间接持股或委托持股），或担任董事、高级管理人员的企业现有经营活动可能在将来与上市公司发生同业竞争或与上市公司发生利益冲突，本人将辞去该等职务或将促使本人控制之全资子公司、控股子公司或本人拥有实际控制权或重大影响的其他公司放弃可能发生同业竞争的业务，或将该同业竞争的业务以公平、公允的市场价格，在适当时机全部转让给上市公司。3、如违反以上承诺，本人愿意承担由此产生的全部责任，充分赔偿或补偿由此给上市公司造成的所有直接或间接损失。			况。
资产重组时所作承诺	杨林;张玲;杨逸尘	关于关联交易的相关承诺	关于关联交易相关承诺：1、本次交易完成后，本人及本人控制的企业（包括但不限于直接持股、间接持股或委托持股），或担任董事、高级管理人员的企业将尽可能减少与上市公司及其下属公司（包括但不限于湘海电子）的关联交易，不会利用本人作为上市公司股东之地位谋求与上市公司及其下属公司（包括但不限于湘海电子）在业务合作等方面给予优于市场第三方的权利或达成交易的优先权利。2、若发生必要且不可避免的关联交易，本人及本人控制的企业（包括但不限于直接持股、间接持股或委托持股），或担任董事、高级管理人员的企业将与上市公司及其下属公司（包括但不限于湘海电子）按照公平、公允、等价有偿等原则依法签订协议，履行合法程序，并将按照有关法律法规和上市公司章程的规定履行信息披露义务及相关内部决策程序和遵守回避制度，关联交易价格依照与无关联关系的独立第三方进行相同或相似交易时的价格确定，保证关联交易价格具有公允性，亦不利用该等交易从事任何损害上市公司及上市公司股东的合法权益的行为。3、本人保证将依照上市公司章程的规定参加股东大会，平等地行使相应权利，承担相应义务，不利用股东地位谋取不正当利益，不利用关联交易非法转移上市公司及其下属子公司（包括但不限于湘海电子）的资金、利润，保证不损害上市公司及股东的合法权益。4、若违反上述声明和保证，本人将对前述行为给上市公司造成的损失向上市公司进行赔偿。	2015年11月12日	长期有效	正在履行，目前不存在违反承诺情况。
首次公开发行或再融资时所作承诺						
股权激励承诺						
其他对公司中小股东所作承诺						
承诺是否按时履行	是					
如承诺超期未履行完毕的，应当详细说明未完成履行的具体原因及下一步的工作计划	不适用					

2、公司资产或项目存在盈利预测，且报告期仍处在盈利预测期间，公司就资产或项目达到原盈利预测及其原因做出说明

适用 不适用

二、控股股东及其他关联方对上市公司的非经营性占用资金情况

适用 不适用

公司报告期不存在控股股东及其他关联方对上市公司的非经营性占用资金。

三、违规对外担保情况

适用 不适用

公司报告期无违规对外担保情况。

四、董事会对最近一期“非标准审计报告”相关情况的说明

适用 不适用

五、董事会、监事会、独立董事（如有）对会计师事务所本报告期“非标准审计报告”的说明

适用 不适用

六、与上年度财务报告相比，会计政策、会计估计变更或重大会计差错更正的情况说明

适用 不适用

会计政策变更的内容和原因	审批程序	备注
国家财政部于 2021 年 12 月发布了《企业会计准则解释第 15 号》，并要求企业对本解释“关于企业将固定资产达到预定可使用状态前或者研发过程中产出的产品或副产品对外销售的会计处理”、“关于亏损合同的判断”内容自 2022 年 1 月 1 日起施行。	/	
国家财政部于 2022 年 11 月发布了《企业会计准则解释第 16 号》，并要求企业对本解释“关于发行方分类为权益工具的金融工具相关股利的所得税影响的会计处理”、“关于企业将以现金结算的股份支付修改为以权益结算的股份支付的会计处理”内容自公布之日起施行。	/	

执行《企业会计准则解释第 15 号》、《企业会计准则解释第 16 号》，对本年度公司财务报表无影响。

七、与上年度财务报告相比，合并报表范围发生变化的情况说明

适用 不适用

报告期内，公司成立了深圳乐淘里商业管理有限公司、深圳华强广场酒店管理有限公司、华展（香港）电子有限公司、广东华强半导体科技有限公司、芯斐存储（香港）有限公司、ALLIED GROUP (S. E. A.) PTE. LTD.、深圳华强检测技术有限公司、深圳华强世芯电子有限公司、NEUSEMI COMPANY (S. E. A) PTE. LTD.、添瑞智能电子有限公司、迈远电子

有限公司等；注销了重庆华强电子世界管理有限公司；增资控股了深圳市宝创科技有限公司的 51% 股权；收购了深圳佳汇鑫物业有限公司的 100% 股权。

八、聘任、解聘会计师事务所情况

现聘任的会计师事务所

境内会计师事务所名称	天健会计师事务所（特殊普通合伙）
境内会计师事务所报酬（万元）	139
境内会计师事务所审计服务的连续年限	7
境内会计师事务所注册会计师姓名	李联、夏姗姗
境内会计师事务所注册会计师审计服务的连续年限	5

当期是否改聘会计师事务所

是 否

聘请内部控制审计会计师事务所、财务顾问或保荐人情况

适用 不适用

报告期内，公司聘请天健为内部控制审计会计师事务所，报酬为人民币 30 万元。

九、年度报告披露后面临退市情况

适用 不适用

十、破产重整相关事项

适用 不适用

公司报告期未发生破产重整相关事项。

十一、重大诉讼、仲裁事项

适用 不适用

本报告期公司无重大诉讼、仲裁事项，其他诉讼事项详见本报告第十节财务报告“十四、承诺及或有事项”。

十二、处罚及整改情况

适用 不适用

公司报告期不存在处罚及整改情况。

十三、公司及其控股股东、实际控制人的诚信状况

适用 不适用

十四、重大关联交易

1、与日常经营相关的关联交易

适用 不适用

公司报告期未发生与日常经营相关的重大关联交易，其他日常关联交易预计情况详见公司于 2022 年 1 月 26 日在巨潮资讯网 (<http://www.cninfo.com.cn>) 上披露的《2022 年日常关联交易预计的公告》。

2、资产或股权收购、出售发生的关联交易

适用 不适用

3、共同对外投资的关联交易

适用 不适用

公司报告期未发生共同对外投资的关联交易。

4、关联债权债务往来

适用 不适用

是否存在非经营性关联债权债务往来

是 否

应收关联方债权

关联方	关联关系	形成原因	是否存在非经营性资金占用	期初余额 (万元)	本期新增金额 (万元)	本期收回金额 (万元)	利率	本期利息 (万元)	期末余额 (万元)

应付关联方债务

关联方	关联关系	形成原因	期初余额 (万元)	本期新增金额 (万元)	本期归还金额 (万元)	利率	本期利息 (万元)	期末余额 (万元)
深圳华强集团财务有限公司	同受控制	资金拆借	0	18,000	18,000	3.70%	46.25	0
深圳华强集团财务有限公司	同受控制	资金拆借	0	107,000	107,000	3.65%	170.03	0
关联债务对公司经营成果及财务状况的影响	无影响							

5、与存在关联关系的财务公司的往来情况

适用 不适用

为加强公司的资金管理，提高风险管控能力，降低资金运营成本，提高资金运用效益，拓宽融资渠道，2021 年公司与深圳华强集团财务有限公司协商一致，本着“平等、自愿、互利、互惠、诚信”的原则，签订《金融服务协议》，财务公司为我公司及下属子公司提供存款、贷款、结算、跨境双向人民币资金池等金融服务。公司于 2021 年 7 月 2 日、2021 年 7 月 15 日分别召开董事会会议、2021 年第一次临时股东大会，审议通过了《关于公司与深圳华强集团财务有限公司重新签订〈金融服务协议〉暨关联交易的议案》。

截至 2022 年 12 月 31 日，公司及下属子公司在财务公司存款余额为 11.83 亿元，贷款余额为 0 元，产生利息收入 1,102.30 万元，利息支出 216.28 万元；在财务公司贴现票据 1,747.44 万元，产生贴现费用 22.65 万元；通过以财务公司为主办企业设立的跨境双向人民币资金池跨境调拨使用资金的净流出境内的金额为 4.22 亿元（由公司境内子公司调拨给公司境外子公司）。财务公司为公司提供的金融服务严格遵守《企业集团财务公司管理办法》、《深圳证券交易所上市公司自律监管指引第 7 号——交易与关联交易》等的相关规定。

存款业务

关联方	关联关系	每日最高存款限额（万元）	存款利率范围	期初余额（万元）	本期发生额		期末余额（万元）
					本期合计存入金额（万元）	本期合计取出金额（万元）	
深圳华强集团财务有限公司	同受控制	180,000	0.455%-3.4%	95,753.31	1,201,100.73	1,178,534.97	118,319.06

贷款业务

关联方	关联关系	贷款额度（万元）	贷款利率范围	期初余额（万元）	本期发生额		期末余额（万元）
					本期合计贷款金额（万元）	本期合计还款金额（万元）	
深圳华强集团财务有限公司	同受控制	180,000	3.65%-3.70%	0	125,000	125,000	0

授信或其他金融业务

关联方	关联关系	业务类型	总额（万元）	实际发生额（万元）
深圳华强集团财务有限公司	同受控制	授信（含贷款、票据贴现）	180,000	126,747.44

6、公司控股的财务公司与关联方的往来情况

适用 不适用

公司未控股任何财务公司，不存在公司控股的财务公司与关联方之间发生存款、贷款、授信或其他金融业务的情况。

7、其他重大关联交易

适用 不适用

2022 年 10 月 18 日，公司董事会审议通过了《关于全资子公司购买股权暨关联交易的议案》，同意公司全资子公司电子世界管理以 142,476,956.44 元的价格购买华强集团持有的佳汇鑫 100% 股权。佳汇鑫拥有深圳市福田区深南路佳和华强大厦裙楼第 3 层（以下简称“佳汇鑫物业”）100% 产权，该物业在本次交易前一直由公司承租并用于电子元器件及电子终端产品实体交易市场的经营，经营情况良好，保持高水平的出租率。电子世界管理通过本次交易取得佳汇鑫 100% 股权，并进而将长期以来由公司承租并用于电子元器件及电子终端产品实体交易市场经营的佳汇鑫物业纳入公司自有物业，有助于进一步增强上市公司的独立性，进一步提升“华强电子世界”经营的稳定性，巩固“华强电子世界”在全国电子元器件及电子终端产品实体交易市场领域的核心龙头地位。本次交易完成后，佳汇鑫成为公司全资子公司，纳入公司合并报表范围，本次交易对公司财务状况和经营成果无重大影响。

重大关联交易临时报告披露网站相关查询

临时公告名称	临时公告披露日期	临时公告披露网站名称
--------	----------	------------

关于全资子公司购买股权暨关联交易的公告	2022 年 10 月 20 日	巨潮资讯网 (http://www.cninfo.com.cn/)
---------------------	------------------	---

十五、重大合同及其履行情况

1、托管、承包、租赁事项情况

(1) 托管情况

适用 不适用

托管情况说明

1、根据深圳华强广场控股有限公司的全资子公司及分公司与深圳华强酒店管理有限公司签订的委托管理合同，约定将深圳华强广场酒店及其附属设施委托给深圳华强酒店管理有限公司经营管理，深圳华强酒店管理有限公司管理深圳华强广场酒店及其附属设施，参照行业标准签订委托管理合同，委托管理期限为 2022 年 1 月 1 日至 2022 年 12 月 31 日。2022 年委托管理费为 95.68 万元。

2、根据石家庄华强广场房地产开发有限公司诺华廷酒店管理分公司与深圳华强酒店管理有限公司签订的委托管理合同，约定将石家庄诺华廷酒店及其附属设施委托给深圳华强酒店管理有限公司经营管理，深圳华强酒店管理有限公司管理石家庄诺华廷酒店，参照行业标准签订委托管理合同，委托管理期限为 2022 年 1 月 1 日至 2022 年 12 月 31 日。2022 年委托管理费为 27.56 万元。

为公司带来的损益达到公司报告期利润总额 10%以上的项目

适用 不适用

公司报告期不存在为公司带来的损益达到公司报告期利润总额 10%以上的托管项目。

(2) 承包情况

适用 不适用

公司报告期不存在承包情况。

(3) 租赁情况

适用 不适用

公司报告期不存在重大租赁情况。

2、重大担保

适用 不适用

单位：万元

公司及其子公司对外担保情况（不包括对子公司的担保）

担保对象名称	担保额度相关公告披露日期	担保额度	实际发生日期	实际担保金额	担保类型	担保物（如有）	反担保情况（如有）	担保期	是否履行完毕	是否为关联方担保
报告期内审批的对外担保额度合计（A1）				0		报告期内对外担保实际发生额合计（A2）				0

报告期末已审批的对外担保额度合计 (A3)		0		报告期末实际对外担保余额合计 (A4)		0				
公司对子公司的担保情况										
担保对象名称	担保额度相关公告披露日期	担保额度	实际发生日期	实际担保金额	担保类型	担保物 (如有)	反担保情况 (如有)	担保期	是否履行完毕	是否为关联方担保
香港湘海	2018年12月05日	38,500	2018年12月04日	12,250	连带责任保证	不适用	不适用	已于2022年4月23日公告中宣布撤销	是	否
云产业园管理公司	2019年03月19日	4,729.71	2019年03月15日	4,729.71	连带责任保证	不适用	不适用	自担保文件生效之日起至2023年3月15日	否	否
香港湘海	2019年12月13日	22,010	2019年12月11日	22,010	连带责任保证	不适用	不适用	已于2022年11月24日公告中宣布撤销	是	否
香港淇诺	2019年12月13日	17,040	2019年12月11日	14,852.18	连带责任保证	不适用	被担保人的其他股东按其持股比例提供反担保	已于2022年11月24日公告中宣布撤销	是	否
斐讯电子	2019年12月13日	10,650	2019年12月11日	10,616.1	连带责任保证	不适用	被担保人的其他股东按其持股比例提供反担保	已于2022年11月24日公告中宣布撤销	是	否
芯脉电子	2019年12月13日	4,260	2019年12月11日	4,199.34	连带责任保证	不适用	被担保人的其他股东按其持股比例提供反担保	已于2022年11月24日公告中宣布撤销	是	否
香港湘海、香港联汇、香港淇诺、香港半导体	2020年05月30日	71,000	2020年05月28日	68,256.72	连带责任保证	不适用	香港湘海、香港半导体为公司全资子公司，不涉及反担保情况；香港联汇、香港淇诺的其他股东按其持股比例提供反担保	自担保文件签署之日起36个月	否	否
香港联汇	2021年01月19日	9,520	2021年01月18日	9,222.22	连带责任保证	不适用	被担保人的其他股东按其持股比例提供反担保	已于2022年11月24日公告中宣布撤销	是	否
香港湘海	2021年04月22日	54,400	2021年04月20日	54,260.53	连带责任保证	不适用	不适用	自担保文件签署之日起至2024年7月31日	否	否

香港淇诺	2021年04月22日	37,060	2021年04月20日	24,572.2	连带责任保证	不适用	被担保人的其他股东按其持股比例提供反担保	自担保文件签署之日起至2024年7月31日	否	否
香港联汇	2021年04月22日	13,600	2021年04月20日	11,112.73	连带责任保证	不适用	被担保人的其他股东按其持股比例提供反担保	已于2022年6月11日公告中宣布撤销	是	否
斐讯电子	2021年04月22日	5,780	2021年04月20日	5,752.9	连带责任保证	不适用	被担保人的其他股东按其持股比例提供反担保	自担保文件签署之日起至2024年7月31日	否	否
芯脉电子	2021年04月22日	4,080	2021年04月20日	4,064.47	连带责任保证	不适用	被担保人的其他股东按其持股比例提供反担保	自担保文件签署之日起至2024年7月31日	否	否
香港湘海	2021年07月16日	35,000	2021年07月15日	35,000	连带责任保证	不适用	不适用	已于2022年11月17日公告中宣布撤销	是	否
香港半导体、半导体科技、香港智联、香港湘海	2021年09月04日	26,950	2021年09月02日	18,446.66	连带责任保证	不适用	香港湘海、香港半导体为公司全资子公司，不涉及反担保情况；半导体科技、香港智联的其他股东按其持股比例提供反担保	自担保文件签署之日起至2024年9月30日止	否	否
香港湘海	2021年09月30日	21,000	2021年09月28日	21,000	连带责任保证	不适用	不适用	2022年4月，被担保的债权全部清偿完毕后终止	是	否
香港湘海	2021年11月11日	20,000	2021年11月10日	20,000	连带责任保证	不适用	不适用	自担保文件签署之日起至被担保的债权期限届满之次日起三年	否	否
华强计算机	2022年01月05日	30,000	2021年12月31日	30,000	连带责任保证	不适用	不适用	自2021年12月31日起至被担保的债权全部清偿完毕之日止	否	否
芯斐电子	2022年05月28日	5,000	2022年05月27日	5,000	连带责任保证	不适用	被担保人的其他股东按	自担保文件签署之	否	否

			日				其持股比例提供反担保	日起至被担保的贷款/授信的债务履行期限届满日起三年		
淇诺科技	2022年05月28日	6,000	2022年05月27日	6,000	连带责任保证	不适用	被担保人的其他股东按其持股比例提供反担保	自担保文件签署之日起至被担保的贷款/授信的债务履行期限届满日起三年	否	否
香港联汇、香港半导体	2022年06月11日	14,000	2022年06月10日	8,820.13	连带责任保证	不适用	香港半导体为公司全资子公司，不涉及反担保情况；香港联汇的其他股东按其持股比例提供反担保	自担保文件签署之日起至2024年7月31日	否	否
香港湘海	2022年06月22日	21,000	2022年06月21日	19,533.96	连带责任保证	不适用	不适用	自担保文件签署之日起至2028年10月15日	否	否
香港联汇	2022年09月24日	21,300	2022年09月23日	10,927.46	连带责任保证	不适用	被担保人的其他股东按其持股比例提供反担保	自2022年9月23日起至2025年9月22日止	否	否
香港湘海	2022年11月09日	36,000	2022年11月07日	36,000	连带责任保证	不适用	不适用	自担保文件签署之日起至被担保的贷款/授信的债务履行期限届满之日后三年止	否	否
香港湘海	2022年11月17日	43,200	2022年11月15日	33,624	连带责任保证	不适用	不适用	自担保文件签署之日起至2027年5月30日止	否	否
香港湘海	2022年11月24日	22,320	2022年11月22日	22,284	连带责任保证	不适用	不适用	自担保文件签署之日起至2025年12月10日	否	否

								日		
香港淇诺	2022年11月24日	17,280	2022年11月22日	17,252.94	连带责任保证	不适用	被担保人的其他股东按其持股比例提供反担保	自担保文件签署之日起至2025年12月10日	否	否
香港联汇	2022年11月24日	10,080	2022年11月22日	10,008.6	连带责任保证	不适用	被担保人的其他股东按其持股比例提供反担保	自担保文件签署之日起至2025年12月10日	否	否
斐讯电子	2022年11月24日	10,800	2022年11月22日	10,784.94	连带责任保证	不适用	被担保人的其他股东按其持股比例提供反担保	自担保文件签署之日起至2025年12月10日	否	否
芯脉电子	2022年11月24日	4,320	2022年11月22日	4,258.49	连带责任保证	不适用	被担保人的其他股东按其持股比例提供反担保	自担保文件签署之日起至2025年12月10日	否	否
香港半导体	2022年11月30日	21,600	2022年11月29日	0	连带责任保证	不适用	不适用	自担保文件签署之日起至被担保的贷款/授信的债务履行期届满之日后三年止	否	否
香港湘海	2022年11月30日	21,600	2022年11月29日	14,400	连带责任保证	不适用	不适用	自担保文件签署之日起至被担保的贷款/授信的债务履行期届满之日后三年止	否	否
香港半导体	2022年12月06日	10,000	2022年12月02日	0	连带责任保证	不适用	不适用	自担保文件签署之日起至被担保的贷款/授信的债务履行期届满之日后三年止	否	否
香港湘海	2022年12月06日	20,000	2022年12月02日	19,500.88	连带责任保证	不适用	不适用	自担保文件签署之日起至被担保的贷款/授信	否	否

									的债务履行期届满之日后三年止		
报告期内审批对子公司担保额度合计 (B1)			284,500		报告期内对子公司担保实际发生额合计 (B2)			588,741.16			
报告期末已审批的对子公司担保额度合计 (B3)			538,499.71		报告期末对子公司实际担保余额合计 (B4)			222,594.91			
子公司对子公司的担保情况											
担保对象名称	担保额度相关公告披露日期	担保额度	实际发生日期	实际担保金额	担保类型	担保物 (如有)	反担保情况 (如有)	担保期	是否履行完毕	是否为关联方担保	
华强计算机	2019年11月19日	15,000	2019年12月15日	0	连带责任保证	不适用	不适用	自实际造成损害之日起5年	否	否	
芯脉电子	2020年10月19日	2,800	2020年10月23日	2,103.79	连带责任保证	不适用	不适用	2020年10月23日至2023年10月22日	否	否	
华强电子网集团	2020年11月28日	7,700	2020年11月26日	7,700	连带责任保证	不适用	不适用	授信到期日后两年	否	否	
捷扬国际	2020年11月28日	7,000	2020年11月26日	7,000	连带责任保证	不适用	不适用	授信/贷款到期日后两年	否	否	
云产业园管理公司	2021年01月30日	125,000	2021年01月29日	44,562.59	抵押、质押	华强科创广场项目土地使用权和云产业园管理公司的100%股权	不适用	贷款得到全额清偿为止	否	否	
云产业园管理公司	2022年04月23日	4,300	2022年04月22日	4,300	一般保证	不适用	不适用	自2022年4月22日起至被担保的工程结算款支付日期到期后30日内	否	否	
英能达电子	2022年07月12日	1,000	2022年07月11日	112.61	连带责任保证	不适用	不适用	自担保文件签署之日起至债务履行期届满之日后6个月止	否	否	
英能达电子	2022年07月12日	3,000	2022年07月11日	559.06	连带责任保证	不适用	不适用	自担保文件签署之日起至债务履行期届满之日后12个月止	否	否	

								月止		
香港联汇	2022 年 07 月 12 日	70	2022 年 07 月 11 日	7.53	连带责任保证	不适用	不适用	自担保文件签署之日起至债务履行期届满之日后 6 个月止	否	否
报告期内审批对子公司担保额度合计 (C1)			8,370		报告期内对子公司担保实际发生额合计 (C2)			66,345.58		
报告期末已审批的对子公司担保额度合计 (C3)			165,870		报告期末对子公司实际担保余额合计 (C4)			51,993.31		
公司担保总额 (即前三大项的合计)										
报告期内审批担保额度合计 (A1+B1+C1)			292,870		报告期内担保实际发生额合计 (A2+B2+C2)			655,086.74		
报告期末已审批的担保额度合计 (A3+B3+C3)			704,369.71		报告期末实际担保余额合计 (A4+B4+C4)			274,588.22		
实际担保总额 (即 A4+B4+C4) 占公司净资产的比例			39.08%							
其中:										
为股东、实际控制人及其关联方提供担保的余额 (D)			0							
直接或间接为资产负债率超过 70% 的被担保对象提供的债务担保余额 (E)			16,090.05							
担保总额超过净资产 50% 部分的金额 (F)			0							
上述三项担保金额合计 (D+E+F)			16,090.05							
对未到期担保合同, 报告期内发生担保责任或有证据表明有可能承担连带清偿责任的情况说明 (如有)			不适用							
违反规定程序对外提供担保的说明 (如有)			不适用							

采用复合方式担保的具体情况说明

3、委托他人进行现金资产管理情况

(1) 委托理财情况

适用 不适用

公司报告期不存在委托理财。

(2) 委托贷款情况

适用 不适用

公司报告期不存在委托贷款。

4、其他重大合同

适用 不适用

公司报告期不存在其他重大合同。

十六、其他重大事项的说明

适用 不适用

1、公司拟分拆所属子公司华强电子网集团至深交所创业板上市的相关事项

公司分别于 2020 年 10 月和 2021 年 3 月审议通过了分拆华强电子网集团于创业板上市的相关议案。本次分拆完成后，华强电子网集团将通过创业板上市实现与资本市场的直接对接，充分发挥资本市场的功能和优势，增强其自身资金实力及投融资能力，建立符合大数据、互联网行业特点的人才结构和激励机制，加大技术研发投入，加快资源整合，进一步提升华强电子网集团的经营管理能力、品牌知名度、社会影响力，促进其业务进一步加速发展；同时，公司仍将控股华强电子网集团，华强电子网集团的整体经营情况、财务及盈利状况仍将在公司合并报表中予以反映，华强电子网集团的快速发展，也将有效深化公司在电子产业链的战略布局，进一步提升公司整体资产质量、盈利能力与风险防范能力。

华强电子网集团于 2021 年 6 月向深交所提交了 IPO 申请，并于 2021 年 6 月 29 日获得了受理。报告期内，华强电子网集团积极推进 IPO 工作，2022 年 12 月 22 日，华强电子网集团首次公开发行股票并在创业板上市申请已获得深圳证券交易所创业板上市委员会审核通过。

以上具体内容详见公司于 2020 年 9 月 30 日、2020 年 10 月 16 日、2021 年 3 月 10 日、2022 年 12 月 23 日分别在《证券时报》和巨潮资讯网（<http://www.cninfo.com.cn>）上发布的相关公告。

2、公司参与投资设立电子元器件和集成电路国际交易中心股份有限公司

2022 年 1 月，国家发展改革委、商务部发布《关于深圳建设中国特色社会主义先行示范区放宽市场准入若干特别措施的意见》（以下简称《若干意见》），支持深圳组建电子元器件和集成电路国际交易中心，并首次在国家政策文件中明确将分销商纳入半导体产业链予以鼓励和引导。在《若干意见》的研讨、出台过程中，公司积极配合国家发改委、深圳市发改委、商务局和工业和信息化局等政府部门对公司进行调研，为政策出台建言献策；在《若干意见》出台后，公司积极参与电子元器件和集成电路国际交易中心建设的相关工作，配合相关单位研讨政策落地方案。公司于 2022 年 12 月 7 日召开董事会会议审议通过了《关于公司参与投资设立电子元器件和集成电路国际交易中心股份有限公司的议案》，同意公司与中国电子信息产业集团有限公司、深圳市投资控股有限公司等 12 家公司共同发起设立电子元器件和集成电路国际交易中心股份有限公司作为电子元器件和集成电路国际交易中心的建设主体。

交易中心已于 2022 年 12 月 30 日注册设立，于 2023 年 2 月 3 日正式揭牌营业，交易中心致力于通过“用户集采、聚合竞标、自助撮合”等交易模式，提升和促进行业供需服务能力，促进行业进一步发展。公司将充分把握在电子元器件和集成电路国际交易中心建设带动下产业中新的发展机遇，持续推进公司业务创新发展，不断提升产业价值。具体内容详见公司于 2022 年 12 月 9 日、2023 年 1 月 3 日在《证券时报》和巨潮资讯网（<http://www.cninfo.com.cn>）上发布的《关于公司参与投资设立电子元器件和集成电路国际交易中心股份有限公司的公告》和《关于电子元器件和集成电路国际交易中心股份有限公司完成工商设立登记的公告》。

十七、公司子公司重大事项

适用 不适用

第七节 股份变动及股东情况

一、股份变动情况

1、股份变动情况

单位：股

	本次变动前		本次变动增减（+，-）				本次变动后		
	数量	比例	发行新股	送股	公积金转股	其他	小计	数量	比例
一、有限售条件股份	1,356,360	0.13%				5,437	5,437	1,361,797	0.13%
1、国家持股									
2、国有法人持股									
3、其他内资持股	1,356,360	0.13%				5,437	5,437	1,361,797	0.13%
其中：境内法人持股									
境内自然人持股	1,356,360	0.13%				5,437	5,437	1,361,797	0.13%
4、外资持股									
其中：境外法人持股									
境外自然人持股									
二、无限售条件股份	1,044,552,962	99.87%				-5,437	-5,437	1,044,547,525	99.87%
1、人民币普通股	1,044,552,962	99.87%				-5,437	-5,437	1,044,547,525	99.87%
2、境内上市的外资股									
3、境外上市的外资股									
4、其他									
三、股份总数	1,045,909,322	100.00%				0	0	1,045,909,322	100.00%

股份变动的原因

适用 不适用

报告期内，公司聘任独立董事吉贵军先生，增加高管锁定股 5,437 股。

股份变动的批准情况

适用 不适用

股份变动的过户情况

适用 不适用

股份变动对最近一年和最近一期基本每股收益和稀释每股收益、归属于公司普通股股东的每股净资产等财务指标的影响

适用 不适用

公司认为必要或证券监管机构要求披露的其他内容

适用 不适用

2、限售股份变动情况

适用 不适用

单位：股

股东名称	期初限售股数	本期增加限售股数	本期解除限售股数	期末限售股数	限售原因	解除限售日期
吉贵军	0	5,437	0	5,437	公司聘任吉贵军为独立董事，增加高管锁定股	根据董事、监事及高级管理人员持股的相关规定解除限售
其他高管锁定股	1,356,360	0	0	1,356,360	高管锁定股	根据董事、监事及高级管理人员持股的相关规定解除限售
合计	1,356,360	5,437	0	1,361,797	--	--

二、证券发行与上市情况

1、报告期内证券发行（不含优先股）情况

适用 不适用

2、公司股份总数及股东结构的变动、公司资产和负债结构的变动情况说明

适用 不适用

3、现存的内部职工股情况

适用 不适用

三、股东和实际控制人情况

1、公司股东数量及持股情况

单位：股

报告期末普通股股东总数	34,827	年度报告披露日前上一月末普通股股东总数	32,461	报告期末表决权恢复的优先股股东总数（如有）（参见注8）	0	年度报告披露日前上一月末表决权恢复的优先股股东总数（如有）（参见注8）	0
持股 5%以上的股东或前 10 名股东持股情况							

股东名称	股东性质	持股比例	报告期末持股数量	报告期内增减变动情况	持有有限售条件的股份数量	持有无限售条件的股份数量	质押、标记或冻结情况	
							股份状态	数量
深圳华强集团有限公司	境内非国有法人	57.28%	599,045,151	-34,000,000	0	599,045,151	不适用	不适用
华强集团—平安证券—21 华强 E1 担保及信托财产专户	其他	7.65%	80,000,000	20,000,000	0	80,000,000	不适用	不适用
华强集团—平安证券—21 华强 E2 担保及信托财产专户	其他	5.83%	61,000,000	14,000,000	0	61,000,000	不适用	不适用
杨林	境内自然人	2.02%	21,155,208	-7,115,000	0	21,155,208	不适用	不适用
张玲	境内自然人	1.75%	18,293,104	0	0	18,293,104	不适用	不适用
中央汇金资产管理有限责任公司	国有法人	1.25%	13,073,750	0	0	13,073,750	不适用	不适用
兴业银行股份有限公司—南方兴润价值一年持有期混合型证券投资基金	其他	0.75%	7,792,571	-4,653,516	0	7,792,571	不适用	不适用
海通证券股份有限公司约定购回专用账户	其他	0.68%	7,115,000	7,115,000	0	7,115,000	不适用	不适用
香港中央结算有限公司	境外法人	0.62%	6,479,885	-349,126	0	6,479,885	不适用	不适用
杨逸尘	境内自然人	0.47%	4,967,310	0	0	4,967,310	不适用	不适用
战略投资者或一般法人因配售新股成为前 10 名股东的情况（如有）（参见注 3）	不适用							
上述股东关联关系或一致行动的说明	上述股东中，深圳华强集团有限公司、华强集团—平安证券—21 华强 E1 担保及信托财产专户和华强集团—平安证券—21 华强 E2 担保及信托财产专户为一致行动人；杨林、张玲和杨逸尘为一致行动人；其他股东之间是否存在关联关系或是否属于《上市公司收购管理办法》规定的一致行动人 不详。							
上述股东涉及委托/受托表决权、放弃表决权情况的说明	不适用							

前 10 名股东中存在回购专户的特别说明（如有）（参见注 10）	不适用		
前 10 名无限售条件股东持股情况			
股东名称	报告期末持有无限售条件股份数量	股份种类	
		股份种类	数量
深圳华强集团有限公司	599,045,151	人民币普通股	599,045,151
华强集团—平安证券—21 华强 E1 担保及信托财产专户	80,000,000	人民币普通股	80,000,000
华强集团—平安证券—21 华强 E2 担保及信托财产专户	61,000,000	人民币普通股	61,000,000
杨林	21,155,208	人民币普通股	21,155,208
张玲	18,293,104	人民币普通股	18,293,104
中央汇金资产管理有限责任公司	13,073,750	人民币普通股	13,073,750
兴业银行股份有限公司—南方兴润价值一年持有期混合型证券投资基金	7,792,571	人民币普通股	7,792,571
海通证券股份有限公司约定购回专用账户	7,115,000	人民币普通股	7,115,000
香港中央结算有限公司	6,479,885	人民币普通股	6,479,885
杨逸尘	4,967,310	人民币普通股	4,967,310
前 10 名无限售流通股股东之间，以及前 10 名无限售流通股股东和前 10 名股东之间关联关系或一致行动的说明	上述股东中，深圳华强集团有限公司、华强集团—平安证券—21 华强 E1 担保及信托财产专户和华强集团—平安证券—21 华强 E2 担保及信托财产专户为一致行动人；杨林、张玲和杨逸尘为一致行动人；其他股东之间是否存在关联关系或是否属于《上市公司收购管理办法》规定的一致行动人详。		
前 10 名普通股股东参与融资融券业务情况说明（如有）（参见注 4）	不适用		

公司前 10 名普通股股东、前 10 名无限售条件普通股股东在报告期内是否进行约定购回交易

是 否

进行约定购回式交易的股东名称	证券公司约定购回式证券交易专用证券账户名称	报告期内约定购回初始交易所涉股份数量及比例		报告期内购回交易所涉股份数量及比例		报告期末购回账户持股数量及比例	
		数量（股）	比例	数量（股）	比例	数量（股）	比例
杨林	海通证券股份有限公司约定购回专用账户	7,115,000	0.68%	0	0	7,115,000	0.68%

2、公司控股股东情况

控股股东性质：自然人控股

控股股东类型：法人

控股股东名称	法定代表人/单位负责人	成立日期	组织机构代码	主要经营业务
深圳华强集团有限公司	张恒春	1981 年 07 月 29 日	19218952-1	资产经营；投资兴办各类实业项目（具体项目另行申报）；移动通信设备；广播电视设备，电子计算机整机，家用电子产

				品, 传输设备, 仪器仪表, 电子元件; 程控交换机、传真机、办公自动化设备、激光拾音头、模具机芯、模具加工、计算机及通讯网络工程; 国内商业、物资供销业 (不含专营、专控、专卖商品); 航空客票代售、揽货、水运客运、销售代理; 进出口业务 (具体按深贸管审字 171 号规定执行); 物业管理、信息咨询服务; 污染防治、环保技术的研发、应用 (不含限制项目); 黄金制品的批发与零售 (不含限制项目); 停车场经营管理。
控股股东报告期内控股和参股的其他境内外上市公司的股权情况	无			

控股股东报告期内变更

适用 不适用

公司报告期控股股东未发生变更。

3、公司实际控制人及其一致行动人

实际控制人性质: 境内自然人

实际控制人类型: 自然人

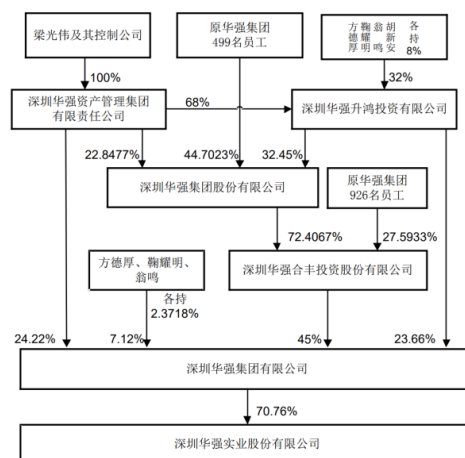
实际控制人姓名	与实际控制人关系	国籍	是否取得其他国家或地区居留权
梁光伟	本人	中国	否
主要职业及职务	1、担任华强方特文化科技集团股份有限公司董事; 2、担任深圳华强资产管理集团有限责任公司董事; 3、担任深圳华强集团股份有限公司董事长。		
过去 10 年曾控股的境内外上市公司情况	过去 10 年, 收购人未有在境内、境外其他上市公司拥有权益的股份达到或超过该公司已发行股份 5% 的情况。		

实际控制人报告期内变更

适用 不适用

公司报告期实际控制人未发生变更。

公司与实际控制人之间的产权及控制关系的方框图



注: 截至 2022 年 12 月 31 日, 华强集团持有公司 740,045,151 股股份, 占公司总股本的 70.76%。华强集团持有的公司 740,045,151 股股份中包括通过“华强集团-平安证券-21 华强 E1 担保及信托财产专户”持有的 80,000,000 股股份和通过“华强集团-平安证券-21 华强 E2 担保及信托财产专户”持有的 61,000,000 股股份。

实际控制人通过信托或其他资产管理方式控制公司

适用 不适用

4、公司控股股东或第一大股东及其一致行动人累计质押股份数量占其所持公司股份数量比例达到 80%

适用 不适用

5、其他持股在 10%以上的法人股东

适用 不适用

6、控股股东、实际控制人、重组方及其他承诺主体股份限制减持情况

适用 不适用

四、股份回购在报告期的具体实施情况

股份回购的实施进展情况

适用 不适用

采用集中竞价交易方式减持回购股份的实施进展情况

适用 不适用

第八节 优先股相关情况

适用 不适用

报告期公司不存在优先股。

第九节 债券相关情况

适用 不适用

第十节 财务报告

一、审计报告

审计意见类型	标准的无保留意见
审计报告签署日期	2023 年 03 月 13 日
审计机构名称	天健会计师事务所(特殊普通合伙)
审计报告文号	天健审〔2023〕3-28 号
注册会计师姓名	李联、夏姗姗

审计报告正文

审 计 报 告

天健审〔2023〕3-28 号

深圳华强实业股份有限公司全体股东：

一、 审计意见

我们审计了深圳华强实业股份有限公司（以下简称深圳华强公司）财务报表，包括 2022 年 12 月 31 日的合并及母公司资产负债表，2022 年度的合并及母公司利润表、合并及母公司现金流量表、合并及母公司所有者权益变动表，以及相关财务报表附注。

我们认为，后附的财务报表在所有重大方面按照企业会计准则的规定编制，公允反映了深圳华强公司 2022 年 12 月 31 日的合并及母公司财务状况，以及 2022 年度的合并及母公司经营成果和现金流量。

二、 形成审计意见的基础

我们按照中国注册会计师审计准则的规定执行了审计工作。审计报告的“注册会计师对财务报表审计的责任”部分进一步阐述了我们在这些准则下的责任。按照中国注册会计师职业道德守则，我们独立于深圳华强公司，并履行了职业道德方面的其他责任。我们相信，我们获取的审计证据是充分、适当的，为发表审计意见提供了基础。

三、 关键审计事项

关键审计事项是我们根据职业判断，认为对本期财务报表审计最为重要的事项。这些事项的应对以对财务报表整体进行审计并形成审计意见为背景，我们不对这些事项单独发表意见。

（一）商誉减值

1. 事项描述

相关信息披露详见财务报表附注三(二十)及五(一)18。

截至 2022 年 12 月 31 日，深圳华强公司商誉账面原值为人民币 184,843.09 万元，减值准备为人民币 0 元，账面价值为人民币 184,843.09 万元。

当与商誉相关的资产组或者资产组组合存在减值迹象时，以及每年年度终了，深圳华强公司管理层（以下简称管理层）对商誉进行减值测试。管理层将商誉结合与其相关的资产组或者资产组组合进行减值测试，相关资产组或者资产组组合的可收回金额按照预计未

来现金流量现值计算确定。减值测试中采用的关键假设包括：详细预测期收入增长率、永续预测期增长率、毛利率、折现率等。

由于商誉金额重大，且商誉减值测试涉及重大管理层判断，我们将商誉减值确定为关键审计事项。

2. 审计应对

针对商誉减值，我们实施的审计程序主要包括：

(1) 了解与商誉减值相关的关键内部控制，评价这些控制的设计，确定其是否得到执行，并测试相关内部控制的运行有效性；

(2) 复核管理层以前年度对未来现金流量现值的预测和实际经营结果，评价管理层过往预测的准确性；

(3) 评价管理层在减值测试中使用方法的合理性和一致性；

(4) 评价管理层在减值测试中采用的关键假设的合理性，复核相关假设是否与总体经济环境、行业状况、经营情况、管理层使用的与财务报表相关的其他假设等相符；

(5) 测试管理层在减值测试中使用数据的准确性、完整性和相关性，并复核减值测试中有关信息的内在一致性；

(6) 测试管理层对预计未来现金流量现值的计算是否准确；

(7) 检查与商誉减值相关的信息是否已在财务报表中作出恰当列报。

(二) 存货可变现净值

1. 事项描述

相关信息披露详见财务报表附注三(十一)及五(一)7。

截至 2022 年 12 月 31 日，深圳华强公司存货账面余额为人民币 304,714.47 万元，存货跌价准备为人民币 18,806.32 万元，账面价值为人民币 285,908.16 万元。

资产负债表日，存货采用成本与可变现净值孰低计量，按照单个存货成本高于可变现净值的差额计提存货跌价准备。管理层在考虑持有存货目的的基础上，根据历史售价、合同约定售价等确定估计售价，并按照估计售价减去估计的销售费用和相关税费后的金额确定存货的可变现净值。

由于存货金额重大，且确定存货可变现净值涉及重大管理层判断，我们将存货可变现净值确定为关键审计事项。

2. 审计应对

针对存货可变现净值，我们实施的审计程序主要包括：

(1) 了解与存货可变现净值相关的关键内部控制，评价这些控制的设计，确定其是否得到执行，并测试相关内部控制的运行有效性；

(2) 复核管理层以前年度对存货可变现净值的预测和实际经营结果，并结合期后产品销售情况，评价管理层过往预测的准确性；

(3) 以抽样方式复核管理层对存货估计售价的预测，以验证其估计售价取数的准确性；将存货余额与现有的订单、资产负债表日后各期的销售额和下一年度的预测销售额进行比较，以评估存货滞销和跌价的可能性；

(4) 结合存货监盘，检查期末存货中是否存在库龄较长、型号陈旧、技术或市场需求变化等情形，评价管理层是否已合理估计可变现净值；

(5) 检查与存货可变现净值相关的信息是否已在财务报表中作出恰当列报。

(三) 应收账款减值

1. 事项描述

相关信息披露详见财务报表附注三(十)及五(一)3。

截至 2022 年 12 月 31 日，深圳华强公司应收账款账面余额为人民币 456,807.11 万元，坏账准备为人民币 12,500.12 万元，账面价值为人民币 444,306.99 万元。

管理层根据各项应收账款的信用风险特征，以单项应收账款或应收账款组合为基础，按照相当于整个存续期内的预期信用损失金额计量其损失准备。对于以单项为基础计量预期信用损失的应收账款，管理层综合考虑有关过去事项、当前状况以及未来经济状况预测的合理且有依据的信息，估计预期收取的现金流量，据此确定应计提的坏账准备；对于以组合为基础计量预期信用损失的应收账款，管理层以账龄为依据划分组合，参照历史信用损失经验，并根据前瞻性估计予以调整，编制应收账款账龄与违约损失率对照表，据此确定应计提的坏账准备。

由于应收账款金额重大，且应收账款减值涉及重大管理层判断，我们将应收账款减值确定为关键审计事项。

2. 审计应对

针对应收账款减值，我们实施的审计程序主要包括：

(1) 了解与应收账款减值相关的关键内部控制，评价这些控制的设计，确定其是否得到执行，并测试相关内部控制的运行有效性；

(2) 复核管理层对应收账款进行信用风险评估的相关考虑和客观证据，评价管理层是否恰当识别各项应收账款的信用风险特征；

(3) 对于以单项为基础计量预期信用损失的应收账款，获取并检查管理层对预期收取现金流量的预测，评价在预测中使用的关键假设的合理性和数据的准确性，并与获取的外部证据进行核对；

(4) 对于以组合为基础计量预期信用损失的应收账款，评价管理层按信用风险特征划分组合的合理性；根据具有类似信用风险特征组合的历史信用损失经验及前瞻性估计，评价管理层减值测试方法的合理性；测试管理层使用数据（包括应收账款账龄等）的准确性和完整性以及对坏账准备的计算是否准确；

(5) 关注客户信誉情况，并结合主要客户应收账款期后回款情况的检查，进一步验证其资信情况；执行应收账款函证程序，评价应收账款坏账准备计提的合理性；

(6) 检查与应收账款减值相关的信息是否已在财务报表中作出恰当列报。

四、其他信息

管理层对其他信息负责。其他信息包括年度报告中涵盖的信息，但不包括财务报表和我们的审计报告。

我们对财务报表发表的审计意见不涵盖其他信息，我们也不对其他信息发表任何形式的鉴证结论。

结合我们对财务报表的审计，我们的责任是阅读其他信息，在此过程中，考虑其他信息是否与财务报表或我们在审计过程中了解到的情况存在重大不一致或者似乎存在重大错报。

基于我们已执行的工作，如果我们确定其他信息存在重大错报，我们应当报告该事实。在这方面，我们无任何事项需要报告。

五、管理层和治理层对财务报表的责任

管理层负责按照企业会计准则的规定编制财务报表，使其实现公允反映，并设计、执行和维护必要的内部控制，以使财务报表不存在由于舞弊或错误导致的重大错报。

在编制财务报表时，管理层负责评估深圳华强公司的持续经营能力，披露与持续经营相关的事项（如适用），并运用持续经营假设，除非计划进行清算、终止运营或别无其他现实的选择。

深圳华强公司治理层（以下简称治理层）负责监督深圳华强公司的财务报告过程。

六、注册会计师对财务报表审计的责任

我们的目标是对财务报表整体是否不存在由于舞弊或错误导致的重大错报获取合理保证，并出具包含审计意见的审计报告。合理保证是高水平的保证，但并不能保证按照审计准则执行的审计在某一重大错报存在时总能发现。错报可能由于舞弊或错误导致，如果合理预期错报单独或汇总起来可能影响财务报表使用者依据财务报表作出的经济决策，则通常认为错报是重大的。

在按照审计准则执行审计工作的过程中，我们运用职业判断，并保持职业怀疑。同时，我们也执行以下工作：

（一）识别和评估由于舞弊或错误导致的财务报表重大错报风险，设计和实施审计程序以应对这些风险，并获取充分、适当的审计证据，作为发表审计意见的基础。由于舞弊可能涉及串通、伪造、故意遗漏、虚假陈述或凌驾于内部控制之上，未能发现由于舞弊导致的重大错报的风险高于未能发现由于错误导致的重大错报的风险。

（二）了解与审计相关的内部控制，以设计恰当的审计程序。

（三）评价管理层选用会计政策的恰当性和作出会计估计及相关披露的合理性。

（四）对管理层使用持续经营假设的恰当性得出结论。同时，根据获取的审计证据，就可能对深圳华强公司持续经营能力产生重大疑虑的事项或情况是否存在重大不确定性得出结论。如果我们得出结论认为存在重大不确定性，审计准则要求我们在审计报告中提请报表使用者注意财务报表中的相关披露；如果披露不充分，我们应当发表非无保留意见。我们的结论基于截至审计报告日可获得的信息。然而，未来的事项或情况可能导致深圳华强公司不能持续经营。

（五）评价财务报表的总体列报、结构和内容，并评价财务报表是否公允反映相关交易和事项。

（六）就深圳华强公司中实体或业务活动的财务信息获取充分、适当的审计证据，以对财务报表发表审计意见。我们负责指导、监督和执行集团审计，并对审计意见承担全部责任。

我们与治理层就计划的审计范围、时间安排和重大审计发现等事项进行沟通，包括沟通我们在审计中识别出的值得关注的内部控制缺陷。

我们还就已遵守与独立性相关的职业道德要求向治理层提供声明，并与治理层沟通可能被合理认为影响我们独立性的所有关系和其他事项，以及相关的防范措施（如适用）。

从与治理层沟通过的事项中，我们确定哪些事项对本期财务报表审计最为重要，因而构成关键审计事项。我们在审计报告中描述这些事项，除非法律法规禁止公开披露这些事项，或在极少数情形下，如果合理预期在审计报告中沟通某事项造成的负面后果超过在公众利益方面产生的益处，我们确定不应在审计报告中沟通该事项。

天健会计师事务所（特殊普通合伙）

中国·杭州

中国注册会计师：

（项目合伙人）

中国注册会计师：

二〇二三年三月十三日

二、财务报表

财务附注中报表的单位为：元

1、合并资产负债表

编制单位：深圳华强实业股份有限公司

2022 年 12 月 31 日

单位：元

项目	2022 年 12 月 31 日	2022 年 1 月 1 日
流动资产：		
货币资金	3,215,869,449.27	2,537,721,584.75
结算备付金		
拆出资金		
交易性金融资产		
衍生金融资产		
应收票据	22,792,917.60	36,992,693.57
应收账款	4,443,069,862.34	4,784,320,610.55
应收款项融资	254,278,336.51	243,467,101.95
预付款项	592,914,442.82	819,880,258.83
应收保费		
应收分保账款		
应收分保合同准备金		
其他应收款	54,414,049.01	47,942,847.54
其中：应收利息		
应收股利		
买入返售金融资产		
存货	2,859,081,553.41	2,991,536,336.95
合同资产		
持有待售资产		
一年内到期的非流动资产		
其他流动资产	64,316,088.41	72,082,602.99
流动资产合计	11,506,736,699.37	11,533,944,037.13
非流动资产：		
发放贷款和垫款		
债权投资		
其他债权投资	50,488,749.95	
长期应收款		
长期股权投资	650,917,018.57	456,572,533.60
其他权益工具投资	500,000.00	500,000.00
其他非流动金融资产	97,267,500.00	67,267,500.00
投资性房地产	1,539,467,963.66	1,201,181,247.39
固定资产	221,722,382.87	238,736,586.26
在建工程	681,997.93	1,779,512.58

生产性生物资产		
油气资产		
使用权资产	87,045,475.23	45,820,333.91
无形资产	168,987,172.20	172,505,572.26
开发支出		
商誉	1,848,430,927.27	1,848,430,927.27
长期待摊费用	119,033,887.59	124,280,493.97
递延所得税资产	72,180,239.60	75,828,844.81
其他非流动资产		
非流动资产合计	4,856,723,314.87	4,232,903,552.05
资产总计	16,363,460,014.24	15,766,847,589.18
流动负债：		
短期借款	4,493,534,071.50	4,821,078,195.32
向中央银行借款		
拆入资金		
交易性金融负债		
衍生金融负债		
应付票据		
应付账款	664,637,178.19	788,232,163.59
预收款项	103,558,470.21	117,078,198.54
合同负债	165,062,576.95	152,420,235.12
卖出回购金融资产款		
吸收存款及同业存放		
代理买卖证券款		
代理承销证券款		
应付职工薪酬	428,019,553.42	440,858,419.53
应交税费	94,987,786.23	136,546,584.45
其他应付款	194,344,042.98	169,771,723.03
其中：应付利息		
应付股利		
应付手续费及佣金		
应付分保账款		
持有待售负债		
一年内到期的非流动负债	1,173,023,435.80	405,588,514.78
其他流动负债	4,787,280.13	5,171,963.62
流动负债合计	7,321,954,395.41	7,036,745,997.98
非流动负债：		
保险合同准备金		
长期借款	981,368,820.58	1,743,013,686.76
应付债券		
其中：优先股		
永续债		

租赁负债	59,998,522.74	19,108,880.68
长期应付款		
长期应付职工薪酬		22,925,902.76
预计负债		
递延收益	6,170,280.80	5,277,210.42
递延所得税负债	170,434,445.48	142,887,684.80
其他非流动负债		
非流动负债合计	1,217,972,069.60	1,933,213,365.42
负债合计	8,539,926,465.01	8,969,959,363.40
所有者权益：		
股本	1,045,909,322.00	1,045,909,322.00
其他权益工具		
其中：优先股		
永续债		
资本公积	655,620,227.30	653,557,381.96
减：库存股		
其他综合收益	126,767,212.16	-97,411,837.04
专项储备		
盈余公积	418,804,500.15	396,767,133.56
一般风险准备		
未分配利润	4,778,835,042.37	4,162,238,732.09
归属于母公司所有者权益合计	7,025,936,303.98	6,161,060,732.57
少数股东权益	797,597,245.25	635,827,493.21
所有者权益合计	7,823,533,549.23	6,796,888,225.78
负债和所有者权益总计	16,363,460,014.24	15,766,847,589.18

法定代表人：胡新安 主管会计工作负责人：刘红 会计机构负责人：张露梅

2、母公司资产负债表

单位：元

项目	2022年12月31日	2022年1月1日
流动资产：		
货币资金	1,010,384,786.82	1,635,981,886.01
交易性金融资产		
衍生金融资产		
应收票据		
应收账款	217,933.34	
应收款项融资		
预付款项	5,026,239.66	6,906,377.77
其他应收款	1,525,198,988.88	1,447,701,098.00
其中：应收利息		
应收股利		
存货		
合同资产		
持有待售资产		
一年内到期的非流动资产		
其他流动资产	508,770.40	

流动资产合计	2,541,336,719.10	3,090,589,361.78
非流动资产：		
债权投资		
其他债权投资	50,488,749.95	
长期应收款		
长期股权投资	4,903,037,863.75	4,709,279,104.44
其他权益工具投资		
其他非流动金融资产	97,267,500.00	67,267,500.00
投资性房地产	65,888,494.81	74,897,261.18
固定资产	6,483,307.75	5,967,641.21
在建工程	60,176.99	
生产性生物资产		
油气资产		
使用权资产		
无形资产	15,954,167.17	11,261,821.78
开发支出		
商誉		
长期待摊费用	273,267.02	412,269.69
递延所得税资产	2,728,500.00	2,728,500.00
其他非流动资产		
非流动资产合计	5,142,182,027.44	4,871,814,098.30
资产总计	7,683,518,746.54	7,962,403,460.08
流动负债：		
短期借款	2,442,381,194.46	1,832,218,777.77
交易性金融负债		
衍生金融负债		
应付票据		
应付账款	1,243,331.99	1,813,164.56
预收款项	47,830,607.57	53,641,272.40
合同负债		
应付职工薪酬	15,131,034.45	11,227,951.50
应交税费	4,201,176.26	3,761,288.87
其他应付款	56,904,503.07	836,405,284.15
其中：应付利息		
应付股利		
持有待售负债		
一年内到期的非流动负债	1,075,112,375.00	284,306,227.76
其他流动负债		
流动负债合计	3,642,804,222.80	3,023,373,967.01
非流动负债：		
长期借款	535,146,687.78	1,340,062,526.41
应付债券		

其中：优先股		
永续债		
租赁负债		
长期应付款		
长期应付职工薪酬		
预计负债		
递延收益		
递延所得税负债		
其他非流动负债		
非流动负债合计	535,146,687.78	1,340,062,526.41
负债合计	4,177,950,910.58	4,363,436,493.42
所有者权益：		
股本	1,045,909,322.00	1,045,909,322.00
其他权益工具		
其中：优先股		
永续债		
资本公积	901,233,448.74	901,233,448.74
减：库存股		
其他综合收益		
专项储备		
盈余公积	418,804,500.15	396,767,133.56
未分配利润	1,139,620,565.07	1,255,057,062.36
所有者权益合计	3,505,567,835.96	3,598,966,966.66
负债和所有者权益总计	7,683,518,746.54	7,962,403,460.08

3、合并利润表

单位：元

项目	2022 年度	2021 年度
一、营业总收入	23,941,299,880.97	22,840,581,682.10
其中：营业收入	23,941,299,880.97	22,840,581,682.10
利息收入		
已赚保费		
手续费及佣金收入		
二、营业总成本	22,778,208,827.60	21,456,347,716.83
其中：营业成本	21,366,167,369.89	20,239,264,862.98
利息支出		
手续费及佣金支出		
退保金		
赔付支出净额		
提取保险责任合同准备金净额		
保单红利支出		
分保费用		
税金及附加	40,471,316.73	38,128,937.36
销售费用	548,866,325.60	597,457,629.98

管理费用	415,995,693.84	310,616,154.59
研发费用	185,079,571.71	156,675,902.84
财务费用	221,628,549.83	114,204,229.08
其中：利息费用	196,071,947.29	139,620,926.17
利息收入	27,059,950.40	24,427,066.64
加：其他收益	17,844,565.54	8,570,210.21
投资收益（损失以“-”号填列）	187,044,818.81	24,948,743.82
其中：对联营企业和合营企业的投资收益	194,344,648.52	-13,249,142.57
以摊余成本计量的金融资产终止确认收益	-1,101,596.04	-585,197.65
汇兑收益（损失以“-”号填列）		
净敞口套期收益（损失以“-”号填列）		
公允价值变动收益（损失以“-”号填列）		-386,550.00
信用减值损失（损失以“-”号填列）	-1,066,636.22	-12,345,281.92
资产减值损失（损失以“-”号填列）	-83,859,084.63	-61,101,076.47
资产处置收益（损失以“-”号填列）	44,939.04	13,798.35
三、营业利润（亏损以“-”号填列）	1,283,099,655.91	1,343,933,809.26
加：营业外收入	7,462,908.32	4,846,241.32
减：营业外支出	1,931,644.26	14,695,322.85
四、利润总额（亏损总额以“-”号填列）	1,288,630,919.97	1,334,084,727.73
减：所得税费用	208,920,196.37	291,395,765.48
五、净利润（净亏损以“-”号填列）	1,079,710,723.60	1,042,688,962.25
（一）按经营持续性分类		
1. 持续经营净利润（净亏损以“-”号填列）	1,079,710,723.60	1,042,688,962.25
2. 终止经营净利润（净亏损以“-”号填列）		
（二）按所有权归属分类		
1. 归属于母公司股东的净利润	952,406,473.47	883,433,133.98
2. 少数股东损益	127,304,250.13	159,255,828.27
六、其他综合收益的税后净额	256,273,138.53	-61,132,899.69
归属母公司所有者的其他综合收益的税后净额	224,179,049.20	-54,532,072.11
（一）不能重分类进损益的其他综合收益		
1. 重新计量设定受益计划变动额		
2. 权益法下不能转损益的其他综合收益		

3. 其他权益工具投资公允价值变动		
4. 企业自身信用风险公允价值变动		
5. 其他		
(二) 将重分类进损益的其他综合收益	224,179,049.20	-54,532,072.11
1. 权益法下可转损益的其他综合收益	-142.68	5,839.36
2. 其他债权投资公允价值变动		
3. 金融资产重分类计入其他综合收益的金额		
4. 其他债权投资信用减值准备		
5. 现金流量套期储备		
6. 外币财务报表折算差额	224,179,191.88	-54,537,911.47
7. 其他		
归属于少数股东的其他综合收益的税后净额	32,094,089.33	-6,600,827.58
七、综合收益总额	1,335,983,862.13	981,556,062.56
归属于母公司所有者的综合收益总额	1,176,585,522.67	828,901,061.87
归属于少数股东的综合收益总额	159,398,339.46	152,655,000.69
八、每股收益		
(一) 基本每股收益	0.9106	0.8447
(二) 稀释每股收益	0.9106	0.8447

本期发生同一控制下企业合并的，被合并方在合并前实现的净利润为：333,093.14 元，上期被合并方实现的净利润为：0.00 元。

法定代表人：胡新安

主管会计工作负责人：刘红

会计机构负责人：张露梅

4、母公司利润表

单位：元

项目	2022 年度	2021 年度
一、营业收入	221,661,916.92	209,856,742.85
减：营业成本	10,350,315.43	11,889,212.73
税金及附加	3,795,144.59	5,079,824.55
销售费用		
管理费用	71,315,543.65	64,176,893.09
研发费用		
财务费用	114,760,088.25	79,795,532.48
其中：利息费用	133,983,260.66	96,189,411.15
利息收入	19,292,488.07	16,908,202.74
加：其他收益	510,120.19	638,727.98
投资收益（损失以“-”号填列）	204,247,509.26	32,279,244.78
其中：对联营企业和合营企业的投资收益	193,758,759.31	-8,678,946.62
以摊余成本计量的金融资产终止确认收益（损失以“-”号填列）		
净敞口套期收益（损失以		

“—”号填列)		
公允价值变动收益(损失以“—”号填列)		
信用减值损失(损失以“—”号填列)		
资产减值损失(损失以“—”号填列)		
资产处置收益(损失以“—”号填列)	-3,609.08	-3,700.24
二、营业利润(亏损以“—”号填列)	226,194,845.37	81,829,552.52
加:营业外收入	56,297.44	51,093.80
减:营业外支出	33.84	
三、利润总额(亏损总额以“—”号填列)	226,251,108.97	81,880,646.32
减:所得税费用	5,877,443.07	10,306,688.83
四、净利润(净亏损以“—”号填列)	220,373,665.90	71,573,957.49
(一)持续经营净利润(净亏损以“—”号填列)	220,373,665.90	71,573,957.49
(二)终止经营净利润(净亏损以“—”号填列)		
五、其他综合收益的税后净额		
(一)不能重分类进损益的其他综合收益		
1.重新计量设定受益计划变动额		
2.权益法下不能转损益的其他综合收益		
3.其他权益工具投资公允价值变动		
4.企业自身信用风险公允价值变动		
5.其他		
(二)将重分类进损益的其他综合收益		
1.权益法下可转损益的其他综合收益		
2.其他债权投资公允价值变动		
3.金融资产重分类计入其他综合收益的金额		
4.其他债权投资信用减值准备		
5.现金流量套期储备		
6.外币财务报表折算差额		
7.其他		
六、综合收益总额	220,373,665.90	71,573,957.49
七、每股收益		
(一)基本每股收益	0.2107	0.0684
(二)稀释每股收益	0.2107	0.0684

5、合并现金流量表

单位:元

项目	2022 年度	2021 年度
一、经营活动产生的现金流量：		
销售商品、提供劳务收到的现金	25,836,380,565.44	22,593,892,373.51
客户存款和同业存放款项净增加额		
向中央银行借款净增加额		
向其他金融机构拆入资金净增加额		
收到原保险合同保费取得的现金		
收到再保业务现金净额		
保户储金及投资款净增加额		
收取利息、手续费及佣金的现金		
拆入资金净增加额		
回购业务资金净增加额		
代理买卖证券收到的现金净额		
收到的税费返还	34,266,461.13	20,973,028.97
收到其他与经营活动有关的现金	78,308,153.61	38,982,157.01
经营活动现金流入小计	25,948,955,180.18	22,653,847,559.49
购买商品、接受劳务支付的现金	22,060,259,816.92	22,399,259,354.42
客户贷款及垫款净增加额		
存放中央银行和同业款项净增加额		
支付原保险合同赔付款项的现金		
拆出资金净增加额		
支付利息、手续费及佣金的现金		
支付保单红利的现金		
支付给职工以及为职工支付的现金	968,901,671.96	609,829,254.13
支付的各项税费	442,053,650.66	375,350,156.46
支付其他与经营活动有关的现金	201,914,395.90	200,998,325.12
经营活动现金流出小计	23,673,129,535.44	23,585,437,090.13
经营活动产生的现金流量净额	2,275,825,644.74	-931,589,530.64
二、投资活动产生的现金流量：		
收回投资收到的现金	153.09	38,922,015.88
取得投资收益收到的现金		
处置固定资产、无形资产和其他长期资产收回的现金净额	111,035.49	179,316.96
处置子公司及其他营业单位收到的现金净额		
收到其他与投资活动有关的现金	11,726,107.47	
投资活动现金流入小计	11,837,296.05	39,101,332.84
购建固定资产、无形资产和其他长期资产支付的现金	317,277,236.02	368,358,119.37
投资支付的现金	80,000,000.00	17,500,000.00
质押贷款净增加额		
取得子公司及其他营业单位支付的现金净额		54,440,000.00
支付其他与投资活动有关的现金		30,992,675.34
投资活动现金流出小计	397,277,236.02	471,290,794.71
投资活动产生的现金流量净额	-385,439,939.97	-432,189,461.87
三、筹资活动产生的现金流量：		
吸收投资收到的现金	4,155,500.00	
其中：子公司吸收少数股东投资收到的现金	4,155,500.00	
取得借款收到的现金	11,830,690,043.94	12,336,958,870.41
收到其他与筹资活动有关的现金	17,199,643.00	262,017.32

筹资活动现金流入小计	11,852,045,186.94	12,337,220,887.73
偿还债务支付的现金	12,419,255,208.61	9,901,801,289.12
分配股利、利润或偿付利息支付的现金	552,910,191.07	377,390,268.71
其中：子公司支付给少数股东的股利、利润	34,083,242.37	28,748,859.35
支付其他与筹资活动有关的现金	184,788,409.88	69,743,984.41
筹资活动现金流出小计	13,156,953,809.56	10,348,935,542.24
筹资活动产生的现金流量净额	-1,304,908,622.62	1,988,285,345.49
四、汇率变动对现金及现金等价物的影响	109,448,855.94	66,435,673.04
五、现金及现金等价物净增加额	694,925,938.09	690,942,026.02
加：期初现金及现金等价物余额	2,501,086,982.87	1,810,144,956.85
六、期末现金及现金等价物余额	3,196,012,920.96	2,501,086,982.87

6、母公司现金流量表

单位：元

项目	2022 年度	2021 年度
一、经营活动产生的现金流量：		
销售商品、提供劳务收到的现金	176,302,930.38	189,083,692.27
收到的税费返还	184,625.67	342,303.84
收到其他与经营活动有关的现金	21,691,407.25	18,074,298.22
经营活动现金流入小计	198,178,963.30	207,500,294.33
购买商品、接受劳务支付的现金	1,390,141.35	1,453,948.61
支付给职工以及为职工支付的现金	52,893,169.43	48,202,617.23
支付的各项税费	18,084,535.07	26,498,426.19
支付其他与经营活动有关的现金	1,119,766,329.86	501,446,639.58
经营活动现金流出小计	1,192,134,175.71	577,601,631.61
经营活动产生的现金流量净额	-993,955,212.41	-370,101,337.28
二、投资活动产生的现金流量：		
收回投资收到的现金		44,958,191.40
取得投资收益收到的现金	10,000,000.00	50,000,000.00
处置固定资产、无形资产和其他长期资产收回的现金净额	4,200.00	4,754.96
处置子公司及其他营业单位收到的现金净额		
收到其他与投资活动有关的现金	2,009,015,066.34	913,838,459.42
投资活动现金流入小计	2,019,019,266.34	1,008,801,405.78
购建固定资产、无形资产和其他长期资产支付的现金	7,512,592.02	8,576,492.43
投资支付的现金	80,000,000.00	71,940,000.00
取得子公司及其他营业单位支付的现金净额		
支付其他与投资活动有关的现金	1,716,000,000.00	1,573,000,000.00
投资活动现金流出小计	1,803,512,592.02	1,653,516,492.43
投资活动产生的现金流量净额	215,506,674.32	-644,715,086.65
三、筹资活动产生的现金流量：		
吸收投资收到的现金		
取得借款收到的现金	4,550,000,000.00	3,410,000,000.00
收到其他与筹资活动有关的现金		
筹资活动现金流入小计	4,550,000,000.00	3,410,000,000.00
偿还债务支付的现金	3,954,000,000.00	1,650,150,000.00
分配股利、利润或偿付利息支付的现金	443,148,561.10	298,971,434.17

支付其他与筹资活动有关的现金		
筹资活动现金流出小计	4,397,148,561.10	1,949,121,434.17
筹资活动产生的现金流量净额	152,851,438.90	1,460,878,565.83
四、汇率变动对现金及现金等价物的影响		
五、现金及现金等价物净增加额	-625,597,099.19	446,062,141.90
加：期初现金及现金等价物余额	1,635,981,886.01	1,189,919,744.11
六、期末现金及现金等价物余额	1,010,384,786.82	1,635,981,886.01

7、合并所有者权益变动表

本期金额

单位：元

项目	2022 年度														少数股东权益	所有者权益合计
	归属于母公司所有者权益												小计			
	股本	其他权益工具			资本公积	减：库存股	其他综合收益	专项储备	盈余公积	一般风险准备	未分配利润	其他				
	优先股	永续债	其他													
一、上年期末余额	1,045,909,322.00	0.00	0.00	0.00	653,557,381.96	0.00	-97,411,837.04	0.00	396,767,133.56	0.00	4,162,238,732.09		6,161,060,732.57	635,827,493.21	6,796,888,225.78	
加：会计政策变更													0.00		0.00	
期差错更正													0.00		0.00	
一控制下企业合并													0.00		0.00	
他													0.00		0.00	
二、本年期初余额	1,045,909,322.00	0.00	0.00	0.00	653,557,381.96	0.00	-97,411,837.04	0.00	396,767,133.56	0.00	4,162,238,732.09		6,161,060,732.57	635,827,493.21	6,796,888,225.78	
三、本期增减变动金额（减少以“－”号填列）	0.00	0.00	0.00	0.00	2,062,845.34	0.00	224,179,049.20	0.00	22,037,366.59	0.00	616,596,310.28		864,875,571.41	161,769,752.04	1,026,645,323.45	
（一）综合收益总额							224,179,049.20				952,406,473.47		1,176,585,522.67	159,398,339.46	1,335,983,862.13	
（二）所有者	0.00	0.00	0.00	0.00	2,062,845.34	0.00	0.00	0.00	0.00	0.00	0.00		2,062,845.34	35,420,327.35	37,483,172.69	

投入和减少资本															
1. 所有者投入的普通股												0.00	4,155,500.00	4,155,500.00	
2. 其他权益工具持有者投入资本												0.00		0.00	
3. 股份支付计入所有者权益的金额					2,186,305.59							2,186,305.59	319,801.87	2,506,107.46	
4. 其他					-123,460.25							-123,460.25	30,945,025.48	30,821,565.23	
(三) 利润分配	0.00	0.00	0.00	0.00	0.00	0.00	0.00	0.00	22,037,366.59	0.00	-335,810,163.19	-313,772,796.60	-33,048,914.77	-346,821,711.37	
1. 提取盈余公积									22,037,366.59		-22,037,366.59	0.00		0.00	
2. 提取一般风险准备									0.00	0.00		0.00		0.00	
3. 对所有者（或股东）的分配	0.00										-313,772,796.60	-313,772,796.60	-33,048,914.77	-346,821,711.37	
4. 其他												0.00		0.00	
(四) 所有者权益内部结转															
1. 资本公积转增资本（或股本）															
2. 盈余公积转增资本（或股本）															

3. 盈余公积弥补亏损															
4. 设定受益计划变动额结转留存收益															
5. 其他综合收益结转留存收益															
6. 其他															
(五) 专项储备															
1. 本期提取															
2. 本期使用															
(六) 其他															
四、本期期末余额	1,045,909,322.00	0.00	0.00	0.00	655,620,227.30	0.00	126,767,212.16	0.00	418,804,500.15	0.00	4,778,835,042.37		7,025,936,303.98	797,597,245.25	7,823,533,549.23

上期金额

单位：元

项目	2021 年度														少数股东权益	所有者权益合计
	归属于母公司所有者权益															
	股本	其他权益工具			资本公积	减：库存股	其他综合收益	专项储备	盈余公积	一般风险准备	未分配利润	其他	小计			
	优先股	永续债	其他													
一、上年期末余额	1,045,909,322.00				648,729,289.25		-42,879,764.93		389,609,737.81		3,495,144,858.26		5,536,513,442.39	564,500,734.01	6,101,014,176.40	
加：会计政策变更																
期差错更正																
一控制																

下企业合并																
他																
二、本年期初余额	1,045,909,322.00				648,729,289.25		-42,879,764.93		389,609,737.81		3,495,144,858.26		5,536,513,442.39	564,500,734.01		6,101,014,176.40
三、本期增减变动金额（减少以“－”号填列）					4,828,092.71		-54,532,072.11		7,157,395.75		667,093,873.83		624,547,290.18	71,326,759.20		695,874,049.38
（一）综合收益总额							-54,532,072.11				883,433,133.98		828,901,061.87	152,655,000.69		981,556,062.56
（二）所有者投入和减少资本					4,828,092.71								4,828,092.71	-28,521,359.33		-23,693,266.62
1. 所有者投入的普通股																
2. 其他权益工具持有者投入资本																
3. 股份支付计入所有者权益的金额					4,774,569.58								4,774,569.58			4,774,569.58
4. 其他					53,523.13								53,523.13	-28,521,359.33		-28,467,836.20
（三）利润分配								7,157,395.75			-216,339,260.15		-209,181,864.40	-52,806,882.16		-261,988,746.56
1. 提取盈余公积								7,157,395.75			-7,157,395.75					
2. 提取一般风险准备																
3. 对所											-209,181,864.40		-209,181,864.40	-52,806,882.16		-261,988,746.56

有者 (或股 东)的 分配											181,8 64.40		1,864.4 0	06,88 2.16	,746.56
4. 其他															
(四) 所有者 权益内 部结转															
1. 资本 公积转 增资本 (或股 本)															
2. 盈余 公积转 增资本 (或股 本)															
3. 盈余 公积弥 补亏损															
4. 设定 受益计 划变动 额结转 留存收 益															
5. 其他 综合收 益结转 留存收 益															
6. 其他															
(五) 专项储 备															
1. 本期 提取															
2. 本期 使用															
(六) 其他															
四、本 期期末 余额	1,045 ,909, 322.0 0				653, 557, 381. 96		-97, 411, 837. 04		396 ,76 7,1 33. 56		4,162 ,238, 732.0 9		6,161,0 60,732. 57	635,8 27,49 3.21	6,796,88 8,225.78

8、母公司所有者权益变动表

本期金额

单位：元

项目	2022 年度											
	股本	其他权益工具			资本公积	减：库存股	其他综合收益	专项储备	盈余公积	未分配利润	其他	所有者权益合计
		优先股	永续债	其他								
一、上年期末余额	1,045,909,322.00				901,233,448.74				396,767,133.56	1,255,057,062.36		3,598,966,966.66
加：会计政策变更												
前期差错更正												
其他												
二、本年期初余额	1,045,909,322.00				901,233,448.74				396,767,133.56	1,255,057,062.36		3,598,966,966.66
三、本期增减变动金额（减少以“－”号填列）									22,037,366.59	-115,436,497.29		-93,399,130.70
（一）综合收益总额										220,373,665.90		220,373,665.90
（二）所有者投入和减少资本												
1. 所有者投入的普通股												
2. 其他权益工具持有者投入资本												
3. 股份支付计入所有者权益的金额												
4. 其他												
（三）利润分配									22,037,366.59	-335,810,163.19		-313,772,796.60
1. 提取盈余公积									22,037,366.59	-22,037,366.59		
2. 对所有者（或股东）的分配										-313,772,796.60		-313,772,796.60
3. 其他												
（四）所有者权益内部结转												

1. 资本公积转增资本(或股本)												
2. 盈余公积转增资本(或股本)												
3. 盈余公积弥补亏损												
4. 设定受益计划变动额结转留存收益												
5. 其他综合收益结转留存收益												
6. 其他												
(五) 专项储备												
1. 本期提取												
2. 本期使用												
(六) 其他												
四、本期末余额	1,045,909,322.00				901,233,448.74				418,804,500.15	1,139,620,565.07		3,505,567,835.96

上期金额

单位：元

项目	2021 年度											
	股本	其他权益工具			资本公积	减：库存股	其他综合收益	专项储备	盈余公积	未分配利润	其他	所有者权益合计
		优先股	永续债	其他								
一、上年期末余额	1,045,909,322.00				901,233,448.74				389,609,737.81	1,399,822,365.02		3,736,574,873.57
加：会计政策变更												
前期差错更正												
其他												
二、本年初余额	1,045,909,322.00				901,233,448.74				389,609,737.81	1,399,822,365.02		3,736,574,873.57
三、本期增减变动金额(减少以“－”号填)									7,157,395.75	-144,765,302.66		-137,607,906.91

列)												
(一) 综合收益总额										71,573,957.49		71,573,957.49
(二) 所有者投入和减少资本												
1. 所有者投入的普通股												
2. 其他权益工具持有者投入资本												
3. 股份支付计入所有者权益的金额												
4. 其他												
(三) 利润分配										7,157,395.75	-216,339,260.15	-209,181,864.40
1. 提取盈余公积										7,157,395.75	-7,157,395.75	
2. 对所有者(或股东)的分配											-209,181,864.40	-209,181,864.40
3. 其他												
(四) 所有者权益内部结转												
1. 资本公积转增资本(或股本)												
2. 盈余公积转增资本(或股本)												
3. 盈余公积弥补亏损												
4. 设定受益计划变动额结转留存收益												
5. 其他综合收益结转留存收益												
6. 其他												
(五) 专项储备												
1. 本期提取												
2. 本期使												

用												
(六) 其他												
四、本期末余额	1,045,909,322.00				901,233,448.74				396,767,133.56	1,255,057,062.36		3,598,966,966.66

三、公司基本情况

深圳华强实业股份有限公司（以下简称“公司”或“本公司”）系经深圳市人民政府深府办复[1993]655号文及深圳市证券管理办公室深证办复（1993）80号文批准设立的定向募集股份有限公司，于1994年1月19日在深圳市市场和质量监管委福田局登记注册，总部位于广东省深圳市。公司现持有统一社会信用代码为91440300192255939T的营业执照，注册资本1,045,909,322.00元，股份总数1,045,909,322.00股（每股面值1元）。其中，有限售条件的流通股份：A股1,361,797股（高管锁定股）；无限售条件的流通股份：A股1,044,547,525股。公司股票已于1997年1月30日在深圳证券交易所挂牌交易。

公司的主要业务为面向电子信息产业链的现代高端服务业，为产业链上的各环节提供线上线下交易服务、产品服务、技术服务、信息服务、数据服务和创新创业配套等服务，打造面向电子信息产业的国内一流线下、线上交易服务平台。

本财务报表业经公司2023年3月13日董事会批准对外报出。

本公司将深圳华强电子世界发展有限公司、深圳华强电子世界管理有限公司、深圳华强沃光科技有限公司、深圳华强半导体集团有限公司、深圳华强北国际创客中心有限公司、深圳华强电子网集团股份有限公司、深圳华强云产业园投资开发有限公司、深圳华强广场控股有限公司、深圳华强检测技术有限公司9家子公司（含孙公司等共83家）纳入本期合并财务报表范围，情况详见本财务报表附注合并范围的变更和在其他主体中的权益之说明。

四、财务报表的编制基础

1、编制基础

本公司财务报表以持续经营为编制基础。

2、持续经营

本公司不存在导致对报告期末起12个月内的持续经营假设产生重大疑虑的事项或情况。

五、重要会计政策及会计估计

具体会计政策和会计估计提示：

本公司根据实际生产经营特点针对金融工具减值、固定资产折旧、无形资产摊销、收入确认等交易或事项制定了具体会计政策和会计估计。

1、遵循企业会计准则的声明

本公司所编制的财务报表符合企业会计准则的要求，真实、完整地反映了公司的财务状况、经营成果和现金流量等有关信息。

2、会计期间

会计年度自公历 1 月 1 日起至 12 月 31 日止。

3、营业周期

公司以 12 个月作为一个营业周期，并以此作为资产和负债的流动性划分标准。

4、记账本位币

本公司及境内子公司采用人民币为记账本位币，湘海电子（香港）有限公司、联汇（香港）有限公司、淇诺（香港）有限公司、斐讯电子（香港）有限公司和捷扬讯科国际有限公司等境外子公司从事境外经营，选择其经营所处的主要经济环境中的货币为记账本位币。

5、同一控制下和非同一控制下企业合并的会计处理方法

1. 同一控制下企业合并的会计处理方法

公司在企业合并中取得的资产和负债，按照合并日被合并方在最终控制方合并财务报表中的账面价值计量。公司按照被合并方所有者权益在最终控制方合并财务报表中的账面价值份额与支付的合并对价账面价值或发行股份面值总额的差额，调整资本公积；资本公积不足冲减的，调整留存收益。

2. 非同一控制下企业合并的会计处理方法

公司在购买日对合并成本大于合并中取得的被购买方可辨认净资产公允价值份额的差额，确认为商誉；如果合并成本小于合并中取得的被购买方可辨认净资产公允价值份额，首先对取得的被购买方各项可辨认资产、负债及或有负债的公允价值以及合并成本的计量进行复核，经复核后合并成本仍小于合并中取得的被购买方可辨认净资产公允价值份额的，其差额计入当期损益。

6、合并财务报表的编制方法

母公司将其控制的所有子公司纳入合并财务报表的合并范围。合并财务报表以母公司及其子公司的财务报表为基础，根据其他有关资料，由母公司按照《企业会计准则第 33 号——合并财务报表》编制。

7、合营安排分类及共同经营会计处理方法

1. 合营安排分为共同经营和合营企业。

2. 当公司为共同经营的合营方时，确认与共同经营中利益份额相关的下列项目：

- (1) 确认单独所持有的资产，以及按持有份额确认共同持有的资产；
- (2) 确认单独所承担的负债，以及按持有份额确认共同承担的负债；
- (3) 确认出售公司享有的共同经营产出份额所产生的收入；

(4) 按公司持有份额确认共同经营因出售资产所产生的收入；

(5) 确认单独所发生的费用，以及按公司持有份额确认共同经营发生的费用。

8、现金及现金等价物的确定标准

列示于现金流量表中的现金是指库存现金以及可以随时用于支付的存款。现金等价物是指企业持有的期限短、流动性强、易于转换为已知金额现金、价值变动风险很小的投资。

9、外币业务和外币报表折算

1. 外币业务折算

外币交易在初始确认时，采用交易发生日的即期汇率的近似汇率折算为记账本位币金额，但公司发生的外币兑换业务或涉及外币兑换的交易事项，按照实际采用的汇率折算为记账本位币金额。资产负债表日，外币货币性项目采用资产负债表日即期汇率折算，因汇率不同而产生的汇兑差额，除与购建符合资本化条件资产有关的外币专门借款本金及利息的汇兑差额外，计入当期损益；以历史成本计量的外币非货币性项目仍采用交易发生日即期汇率的近似汇率折算，不改变其记账本位币金额；以公允价值计量的外币非货币性项目，采用公允价值确定日的即期汇率折算，差额计入当期损益或其他综合收益。

2. 外币财务报表折算

资产负债表中的资产和负债项目，采用资产负债表日的即期汇率折算；所有者权益项目除“未分配利润”项目外，其他项目采用交易发生日的即期汇率的近似汇率折算；利润表中的收入和费用项目，采用交易发生日即期汇率的近似汇率折算。按照上述折算产生的外币财务报表折算差额，计入其他综合收益。

10、金融工具

1. 金融资产和金融负债的分类

金融资产在初始确认时划分为以下三类：(1) 以摊余成本计量的金融资产；(2) 以公允价值计量且其变动计入其他综合收益的金融资产；(3) 以公允价值计量且其变动计入当期损益的金融资产。

金融负债在初始确认时划分为以下四类：(1) 以公允价值计量且其变动计入当期损益的金融负债；(2) 金融资产转移不符合终止确认条件或继续涉入被转移金融资产所形成的金融负债；(3) 不属于上述(1)或(2)的财务担保合同，以及不属于上述(1)并以低于市场利率贷款的贷款承诺；(4) 以摊余成本计量的金融负债。

2. 金融资产和金融负债的确认依据、计量方法和终止确认条件

(1) 金融资产和金融负债的确认依据和初始计量方法

公司成为金融工具合同的一方时，确认一项金融资产或金融负债。初始确认金融资产或金融负债时，按照公允价值计量；对于以公允价值计量且其变动计入当期损益的金融资产和金融负债，相关交易费用直接计入当期损益；对于其他类别的金融资产或金融负债，相关交易费用计入初始确认金额。但是，公司初始确认的应收账款未包含重大融资成分或公司不考虑未超过一年的合同中的融资成分的，按照交易价格进行初始计量。

(2) 金融资产的后续计量方法

1) 以摊余成本计量的金融资产

采用实际利率法，按照摊余成本进行后续计量。以摊余成本计量且不属于任何套期关系的一部分的金融资产所产生的利得或损失，在终止确认、重分类、按照实际利率法摊销或确认减值时，计入当期损益。

2) 以公允价值计量且其变动计入其他综合收益的债务工具投资

采用公允价值进行后续计量。采用实际利率法计算的利息、减值损失或利得及汇兑损益计入当期损益，其他利得或损失计入其他综合收益。终止确认时，将之前计入其他综合收益的累计利得或损失从其他综合收益中转出，计入当期损益。

3) 以公允价值计量且其变动计入其他综合收益的权益工具投资

采用公允价值进行后续计量。获得的股利（属于投资成本收回部分的除外）计入当期损益，其他利得或损失计入其他综合收益。终止确认时，将之前计入其他综合收益的累计利得或损失从其他综合收益中转出，计入留存收益。

4) 以公允价值计量且其变动计入当期损益的金融资产

采用公允价值进行后续计量，产生的利得或损失（包括利息和股利收入）计入当期损益，除非该金融资产属于套期关系的一部分。

(3) 金融负债的后续计量方法

1) 以公允价值计量且其变动计入当期损益的金融负债

此类金融负债包括交易性金融负债（含属于金融负债的衍生工具）和指定为以公允价值计量且其变动计入当期损益的金融负债。对于此类金融负债以公允价值进行后续计量。因公司自身信用风险变动引起的指定为以公允价值计量且其变动计入当期损益的金融负债的公允价值变动金额计入其他综合收益，除非该处理会造成或扩大损益中的会计错配。此类金融负债产生的其他利得或损失（包括利息费用、除因公司自身信用风险变动引起的公允价值变动）计入当期损益，除非该金融负债属于套期关系的一部分。终止确认时，将之前计入其他综合收益的累计利得或损失从其他综合收益中转出，计入留存收益。

2) 金融资产转移不符合终止确认条件或继续涉入被转移金融资产所形成的金融负债

按照《企业会计准则第 23 号——金融资产转移》相关规定进行计量。

3) 不属于上述 1) 或 2) 的财务担保合同，以及不属于上述 1) 并以低于市场利率贷款的贷款承诺

在初始确认后按照下列两项金额之中的较高者进行后续计量：① 按照金融工具的减值规定确定的损失准备金额；② 初始确认金额扣除按照相关规定所确定的累计摊销额后的余额。

4) 以摊余成本计量的金融负债

采用实际利率法以摊余成本计量。以摊余成本计量且不属于任何套期关系的一部分的金融负债所产生的利得或损失，在终止确认、按照实际利率法摊销时计入当期损益。

(4) 金融资产和金融负债的终止确认

1) 当满足下列条件之一时，终止确认金融资产：

- ① 收取金融资产现金流量的合同权利已终止；
- ② 金融资产已转移，且该转移满足《企业会计准则第 23 号——金融资产转移》关于金融资产终止确认的规定。

2) 当金融负债（或其一部分）的现时义务已经解除时，相应终止确认该金融负债（或该部分金融负债）。

3. 金融资产转移的确认依据和计量方法

公司转移了金融资产所有权上几乎所有的风险和报酬的，终止确认该金融资产，并将转移中产生或保留的权利和义务单独确认为资产或负债；保留了金融资产所有权上几乎所有的风险和报酬的，继续确认所转移的金融资产。公司既没有转移也没有保留金融资产所有权上几乎所有的风险和报酬的，分别下列情况处理：（1）未保留对该金融资产控制的，终止确认该金融资产，并将转移中产生或保留的权利和义务单独确认为资产或负债；（2）保留了对该金融资产控制的，按照继续涉入所转移金融资产的程度确认有关金融资产，并相应确认有关负债。

金融资产整体转移满足终止确认条件的，将下列两项金额的差额计入当期损益：（1）所转移金融资产在终止确认日的账面价值；（2）因转移金融资产而收到的对价，与原直接计入其他综合收益的公允价值变动累计额中对应终止确认部分的金额（涉及转移的金融资产为以公允价值计量且其变动计入其他综合收益的债务工具投资）之和。转移了金融资产的一部分，且该被转移部分整体满足终止确认条件的，将转移前金融资产整体的账面价值，在终止确认部分和继续确认部分之间，按照转移日各自的相对公允价值进行分摊，并将下列两项金额的差额计入当期损益：（1）终止确认部分的账面价值；（2）终止确认部分的对价，与原直接计入其他综合收益的公允价值变动累计额中对应终止确认部分的金额（涉及转移的金融资产为以公允价值计量且其变动计入其他综合收益的债务工具投资）之和。

4. 金融资产和金融负债的公允价值确定方法

公司采用在当前情况下适用并且有足够可利用数据和其他信息支持的估值技术确定相关金融资产和金融负债的公允价值。公司将估值技术使用的输入值分以下层级，并依次使用：

(1) 第一层次输入值是在计量日能够取得的相同资产或负债在活跃市场上未经调整的报价；

(2) 第二层次输入值是除第一层次输入值外相关资产或负债直接或间接可观察的输入值，包括：活跃市场中类似资产或负债的报价；非活跃市场中相同或类似资产或负债的报价；除报价以外的其他可观察输入值，如在正常报价间隔期间可观察的利率和收益率曲线等；市场验证的输入值等；

(3) 第三层次输入值是相关资产或负债的不可观察输入值，包括不能直接观察或无法由可观察市场数据验证的利率、股票波动率、企业合并中承担的弃置义务的未来现金流量、使用自身数据作出的财务预测等。

5. 金融工具减值

(1) 金融工具减值计量和会计处理

公司以预期信用损失为基础，对以摊余成本计量的金融资产、以公允价值计量且其变动计入其他综合收益的债务工具投资、租赁应收款、分类为以公允价值计量且其变动计入当期损益的金融负债以外的贷款承诺、不属于以公允价值计量且其变动计入当期损益的金融负债或不属于金融资产转移不符合终止确认条件或继续涉入被转移金融资产所形成的金融负债的财务担保合同进行减值处理并确认损失准备。

预期信用损失，是指以发生违约的风险为权重的金融工具信用损失的加权平均值。信用损失，是指公司按照原实际利率折现的、根据合同应收的所有合同现金流量与预期收取的所有现金流量之间的差额，即全部现金短缺的现值。其中，对于公司购买或源生的已发生信用减值的金融资产，按照该金融资产经信用调整的实际利率折现。

对于购买或源生的已发生信用减值的金融资产，公司在资产负债表日仅将自初始确认后整个存续期内预期信用损失的累计变动确认为损失准备。

对于由《企业会计准则第 14 号——收入》规范的交易形成，且不含重大融资成分或者公司不考虑不超过一年的合同中的融资成分的应收款项及合同资产，公司运用简化计量方法，按照相当于整个存续期内的预期信用损失金额计量损失准备。

除上述计量方法以外的金融资产，公司在每个资产负债表日评估其信用风险自初始确认后是否已经显著增加。如果信用风险自初始确认后已显著增加，公司按照整个存续期内预期信用损失的金额计量损失准备；如果信用风险自初始确认后未显著增加，公司按照该金融工具未来 12 个月内预期信用损失的金额计量损失准备。

公司利用可获得的合理且有依据的信息，包括前瞻性信息，通过比较金融工具在资产负债表日发生违约的风险与在初始确认日发生违约的风险，以确定金融工具的信用风险自初始确认后是否已显著增加。

于资产负债表日，若公司判断金融工具只具有较低的信用风险，则假定该金融工具的信用风险自初始确认后并未显著增加。

公司以单项金融工具或金融工具组合为基础评估预期信用风险和计量预期信用损失。当以金融工具组合为基础时，公司以共同风险特征为依据，将金融工具划分为不同组合。

公司在每个资产负债表日重新计量预期信用损失，由此形成的损失准备的增加或转回金额，作为减值损失或利得计入当期损益。对于以摊余成本计量的金融资产，损失准备抵减该金融资产在资产负债表中列示的账面价值；对于以公允价值计量且其变动计入其他综合收益的债权投资，公司在其他综合收益中确认其损失准备，不抵减该金融资产的账面价值。

对于存在客观证据表明存在减值，以及其他适用于单项评估的应收款项，单独进行减值测试，确认预期信用损失，计提单项减值准备。当单项应收款项无法以合理成本评估预期信用损失的信息时，本公司依据信用风险特征将应收款项划分为若干组合，在组合基础上计算预期信用损失。

(2) 按组合评估预期信用风险和计量预期信用损失的金融工具

项 目	确定组合的依据	计量预期信用损失的方法
其他应收款——往来及垫付款项	款项性质	参考历史信用损失经验，结合当前状况以及对未来经济状况的预测，通过违约风险敞口和未来 12 个月内或整个存续期预期信用损失率，计算预期信用损失
其他应收款——应收押金保证金组合		
其他应收款——应收备用金组合		

(3) 按组合计量预期信用损失的应收款项

1) 具体组合及计量预期信用损失的方法

项 目	确定组合的依据	计量预期信用损失的方法
应收银行承兑汇票	票据类型	参考历史信用损失经验，结合当前状况以及对未来经济状况的预测，通过违约风险敞口和整个存续期预期信用损失率，计算预期信用损失
应收账款——账龄组合	往来款项账龄	参考历史信用损失经验，结合当前状况以及对未来经济状况的预测，编制应收账款/应收票据账龄与整个存续期预期信用损失率对照表，计算预期信用损失
应收商业承兑汇票		

2) 应收账款——账龄组合的账龄与整个存续期预期信用损失率对照表

账 龄	应收账款
	预期信用损失率(%)
0-6 个月（含 6 个月，下同）	
7-12 个月	5
1-2 年	10
2-3 年	20
3-4 年	50
4-5 年	80
5 年以上	100

6. 金融资产和金融负债的抵销

金融资产和金融负债在资产负债表内分别列示，不相互抵销。但同时满足下列条件的，公司以相互抵销后的净额在资产负债表内列示：（1）公司具有抵销已确认金额的法定权利，且该种法定权利是当前可执行的；（2）公司计划以净额结算，或同时变现该金融资产和清偿该金融负债。

11、应收票据

详见“10、金融工具”

12、应收账款

详见“10、金融工具”

13、应收款项融资

本公司应收款项融资系资产负债表日以公允价值计量且其变动计入其他综合收益的应收票据和应收账款等。具体核算详见“10、金融工具”。

14、其他应收款

其他应收款的预期信用损失的确定方法及会计处理方法

详见“10、金融工具”。

15、存货

1. 存货的分类

存货包括在日常活动中持有以备出售的产成品或商品、处在生产过程中的在产品、在生产过程或提供劳务过程中耗用的材料和物料等。

2. 发出存货的计价方法

发出存货采用加权平均法或个别计价法。

3. 存货可变现净值的确定依据

资产负债表日，存货采用成本与可变现净值孰低计量，按照单个存货项目的成本高于其可变现净值的差额计提存货跌价准备。直接用于出售的存货，在正常生产经营过程中以该存货的估计售价减去估计的销售费用和相关税费后的金额确定其可变现净值；需要经过加工的存货，在正常生产经营过程中以所生产的产成品的估计售价减去至完工时估计将要发生的成本、估计的销售费用和相关税费后的金额确定其可变现净值；资产负债表日，同一项存货中一部分有合同价格约定、其他部分不存在合同价格的，分别确定其可变现净值，并与其对应的成本进行比较，分别确定存货跌价准备的计提或转回的金额。

4. 存货的盘存制度

存货的盘存制度除酒店外采用永续盘存制，酒店采用实地盘存制。

5. 低值易耗品和包装物的摊销方法

(1) 低值易耗品

按照一次转销法进行摊销。

(2) 包装物

按照一次转销法进行摊销。

16、合同资产

1. 合同资产的确认方法及标准

公司根据履行履约义务与客户付款之间的关系在资产负债表中列示合同资产或合同负债。

公司已向客户转让商品或提供服务而有权收取对价的权利（且该权利取决于时间流逝之外的其他因素）列示为合同资产。同一合同下的合同资产和合同负债以净额列示。

2. 合同资产预期信用损失的确定方法及会计处理方法

合同资产的预期信用损失的确定方法及会计处理方法详见本附注五“10、金融资产减值的测试方法及会计处理方法”。

17、合同成本

合同成本分为合同履约成本与合同取得成本。

公司为履行合同而发生的成本，在满足下列条件时作为合同履约成本确认为一项资产：

- （1）该成本与一份当前或预期取得的合同直接相关。
- （2）该成本增加了公司未来用于履行履约义务的资源。
- （3）该成本预期能够收回。

公司为取得合同发生的增量成本预期能够收回的，作为合同取得成本确认为一项资产。

与合同成本有关的资产采用与该资产相关的商品或服务收入确认相同的基础进行摊销；但是对于合同取得成本摊销期限未超过一年的，公司将其在发生时计入当期损益。

与合同成本有关的资产，其账面价值高于下列两项的差额的，公司将对于超出部分计提减值准备，并确认为资产减值损失：

- （1）因转让与该资产相关的商品或服务预期能够取得的剩余对价；
- （2）为转让该相关商品或服务估计将要发生的成本。

上述资产减值准备后续发生转回的，转回后的资产账面价值不超过假定不计提减值准备情况下该资产在转回日的账面价值。

18、持有待售资产

1. 持有待售的非流动资产或处置组的分类

公司将同时满足下列条件的非流动资产或处置组划分为持有待售类别：（1）根据类似交易中出售此类资产或处置组的惯例，在当前状况下即可立即出售；（2）出售极可能发生，即公司已经就出售计划作出决议且获得确定的购买承诺，预计出售将在一年内完成。

公司专为转售而取得的非流动资产或处置组，在取得日满足“预计出售将在一年内完成”的条件，且短期（通常为3个月）内很可能满足持有待售类别的其他划分条件的，在取得日将其划分为持有待售类别。

因公司无法控制的下列原因之一，导致非关联方之间的交易未能在一年内完成，且公司仍然承诺出售非流动资产或处置组的，继续将非流动资产或处置组划分为持有待售类别：（1）买方或其他方意外设定导致出售延期的条件，公司针对这些条件已经及时采取行动，且预计能够自设定导致出售延期的条件起一年内顺利化解延期因素；（2）因发生罕见情

况，导致持有待售的非流动资产或处置组未能在一年内完成出售，公司在最初一年内已经针对这些新情况采取必要措施且重新满足了持有待售类别的划分条件。

2. 持有待售的非流动资产或处置组的计量

(1) 初始计量和后续计量

初始计量和在资产负债表日重新计量持有待售的非流动资产或处置组时，其账面价值高于公允价值减去出售费用后的净额的，将账面价值减记至公允价值减去出售费用后的净额，减记的金额确认为资产减值损失，计入当期损益，同时计提持有待售资产减值准备。

对于取得日划分为持有待售类别的非流动资产或处置组，在初始计量时比较假定其不划分为持有待售类别情况下的初始计量金额和公允价值减去出售费用后的净额，以两者孰低计量。除企业合并中取得的非流动资产或处置组外，由非流动资产或处置组以公允价值减去出售费用后的净额作为初始计量金额而产生的差额，计入当期损益。

对于持有待售的处置组确认的资产减值损失金额，先抵减处置组中商誉的账面价值，再根据处置组中的各项非流动资产账面价值所占比重，按比例抵减其账面价值。

持有待售的非流动资产或处置组中的非流动资产不计提折旧或摊销，持有待售的处置组中负债的利息和其他费用继续予以确认。

(2) 资产减值损失转回的会计处理

后续资产负债表日持有待售的非流动资产公允价值减去出售费用后的净额增加的，以前减记的金额予以恢复，并在划分为持有待售类别后确认的资产减值损失金额内转回，转回金额计入当期损益。划分为持有待售类别前确认的资产减值损失不转回。

后续资产负债表日持有待售的处置组公允价值减去出售费用后的净额增加的，以前减记的金额予以恢复，并在划分为持有待售类别后非流动资产确认的资产减值损失金额内转回，转回金额计入当期损益。已抵减的商誉账面价值，以及非流动资产在划分为持有待售类别前确认的资产减值损失不转回。

持有待售的处置组确认的资产减值损失后续转回金额，根据处置组中除商誉外各项非流动资产账面价值所占比重，按比例增加其账面价值。

(3) 不再继续划分为持有待售类别以及终止确认的会计处理

非流动资产或处置组因不再满足持有待售类别的划分条件而不再继续划分为持有待售类别或非流动资产从持有待售的处置组中移除时，按照以下两者孰低计量：1) 划分为持有待售类别前的账面价值，按照假定不划分为持有待售类别情况下本应确认的折旧、摊销或减值等进行调整后的金额；2) 可收回金额。

终止确认持有待售的非流动资产或处置组时，将尚未确认的利得或损失计入当期损益。

19、债权投资

20、其他债权投资

详见“10、金融工具”。

21、长期应收款

22、长期股权投资

1. 共同控制、重大影响的判断

按照相关约定对某项安排存在共有的控制，并且该安排的相关活动必须经过分享控制权的参与方一致同意后才能决策，认定为共同控制。对被投资单位的财务和经营政策有参与决策的权力，但并不能够控制或者与其他方一起共同控制这些政策的制定，认定为重大影响。

2. 投资成本的确定

(1) 同一控制下的企业合并形成的，合并方以支付现金、转让非现金资产、承担债务或发行权益性证券作为合并对价的，在合并日按照取得被合并方所有者权益在最终控制方合并财务报表中的账面价值的份额作为其初始投资成本。长期股权投资初始投资成本与支付的合并对价的账面价值或发行股份的面值总额之间的差额调整资本公积；资本公积不足冲减的，调整留存收益。

公司通过多次交易分步实现同一控制下企业合并形成的长期股权投资，判断是否属于“一揽子交易”。属于“一揽子交易”的，把各项交易作为一项取得控制权的交易进行会计处理。不属于“一揽子交易”的，在合并日，根据合并后应享有被合并方净资产在最终控制方合并财务报表中的账面价值的份额确定初始投资成本。合并日长期股权投资的初始投资成本，与达到合并前的长期股权投资账面价值加上合并日进一步取得股份新支付对价的账面价值之和的差额，调整资本公积；资本公积不足冲减的，调整留存收益。

(2) 非同一控制下的企业合并形成的，在购买日按照支付的合并对价的公允价值作为其初始投资成本。

公司通过多次交易分步实现非同一控制下企业合并形成的长期股权投资，区分个别财务报表和合并财务报表进行相关会计处理：

1) 在个别财务报表中，按照原持有的股权投资的账面价值加上新增投资成本之和，作为改按成本法核算的初始投资成本。

2) 在合并财务报表中，判断是否属于“一揽子交易”。属于“一揽子交易”的，把各项交易作为一项取得控制权的交易进行会计处理。不属于“一揽子交易”的，对于购买日之前持有的被购买方的股权，按照该股权在购买日的公允价值进行重新计量，公允价值与其账面价值的差额计入当期投资收益；购买日之前持有的被购买方的股权涉及权益法核算下的其他综合收益等的，与其相关的其他综合收益等转为购买日所属当期收益。但由于被投资方重新计量设定受益计划净负债或净资产变动而产生的其他综合收益除外。

(3) 除企业合并形成以外的：以支付现金取得的，按照实际支付的购买价款作为其初始投资成本；以发行权益性证券取得的，按照发行权益性证券的公允价值作为其初始投资成本；以债务重组方式取得的，按《企业会计准则第 12 号—

—债务重组》确定其初始投资成本；以非货币性资产交换取得的，按《企业会计准则第 7 号——非货币性资产交换》确定其初始投资成本。

3. 后续计量及损益确认方法

对被投资单位实施控制的长期股权投资采用成本法核算；对联营企业和合营企业的长期股权投资，采用权益法核算。

4. 通过多次交易分步处置对子公司投资至丧失控制权的处理方法

(1) 个别财务报表

对处置的股权，其账面价值与实际取得价款之间的差额，计入当期损益。对于剩余股权，对被投资单位仍具有重大影响或者与其他方一起实施共同控制的，转为权益法核算；不能再对被投资单位实施控制、共同控制或重大影响的，确认为金融资产，按照《企业会计准则第 22 号——金融工具确认和计量》的相关规定进行核算。

(2) 合并财务报表

1) 通过多次交易分步处置对子公司投资至丧失控制权，且不属于“一揽子交易”的

在丧失控制权之前，处置价款与处置长期股权投资相对应享有子公司自购买日或合并日开始持续计算的净资产份额之间的差额，调整资本公积（资本溢价），资本溢价不足冲减的，冲减留存收益。

丧失对原子公司控制权时，对于剩余股权，按照其在丧失控制权日的公允价值进行重新计量。处置股权取得的对价与剩余股权公允价值之和，减去按原持股比例计算应享有原有子公司自购买日或合并日开始持续计算的净资产的份额之间的差额，计入丧失控制权当期的投资收益，同时冲减商誉。与原有子公司股权投资相关的其他综合收益等，应当在丧失控制权时转为当期投资收益。

2) 通过多次交易分步处置对子公司投资至丧失控制权，且属于“一揽子交易”的

将各项交易作为一项处置子公司并丧失控制权的交易进行会计处理。但是，在丧失控制权之前每一次处置价款与处置投资对应的享有该子公司净资产份额的差额，在合并财务报表中确认为其他综合收益，在丧失控制权时一并转入丧失控制权当期的损益。

23、投资性房地产

投资性房地产计量模式

成本法计量

折旧或摊销方法

1. 投资性房地产包括已出租的土地使用权、持有并准备增值后转让的土地使用权和已出租的建筑物。

2. 投资性房地产按照成本进行初始计量，采用成本模式进行后续计量，并采用与固定资产和无形资产相同的方法计提折旧或进行摊销。

24、固定资产

(1) 确认条件

固定资产是指为生产商品、提供劳务、出租或经营管理而持有的，使用年限超过一个会计年度的有形资产。固定资产在同时满足经济利益很可能流入、成本能够可靠计量时予以确认。

(2) 折旧方法

类别	折旧方法	折旧年限	残值率	年折旧率
房屋及建筑物	年限平均法	20	3%	4.85%
机器设备	年限平均法	10	3%-10%	9.00%-9.70%
运输设备	年限平均法	5	3%-10%	18.00%-19.40%
电子及其他设备	年限平均法	5	3%-10%	18.00%-19.40%

25、在建工程

1. 在建工程同时满足经济利益很可能流入、成本能够可靠计量则予以确认。在建工程按建造该项资产达到预定可使用状态前所发生的实际成本计量。

2. 在建工程达到预定可使用状态时，按工程实际成本转入固定资产。已达到预定可使用状态但尚未办理竣工决算的，先按估计价值转入固定资产，待办理竣工决算后再按实际成本调整原暂估价值，但不再调整原已计提的折旧。

26、借款费用

1. 借款费用资本化的确认原则

公司发生的借款费用，可直接归属于符合资本化条件的资产的购建或者生产的，予以资本化，计入相关资产成本；其他借款费用，在发生时确认为费用，计入当期损益。

2. 借款费用资本化期间

(1) 当借款费用同时满足下列条件时，开始资本化：1) 资产支出已经发生；2) 借款费用已经发生；3) 为使资产达到预定可使用或可销售状态所必要的购建或者生产活动已经开始。

(2) 若符合资本化条件的资产在购建或者生产过程中发生非正常中断，并且中断时间连续超过 3 个月，暂停借款费用的资本化；中断期间发生的借款费用确认为当期费用，直至资产的购建或者生产活动重新开始。

(3) 当所购建或者生产符合资本化条件的资产达到预定可使用或可销售状态时，借款费用停止资本化。

3. 借款费用资本化率以及资本化金额

为购建或者生产符合资本化条件的资产而借入专门借款的，以专门借款当期实际发生的利息费用（包括按照实际利率法确定的折价或溢价的摊销），减去将尚未动用的借款资金存入银行取得的利息收入或进行暂时性投资取得的投资收益后的金额，确定应予资本化的利息金额；为购建或者生产符合资本化条件的资产占用了一般借款的，根据累计资产支出超过专门借款的资产支出加权平均数乘以占用一般借款的资本化率，计算确定一般借款应予资本化的利息金额。

27、生物资产

28、油气资产

29、使用权资产

详见“42、租赁”。

30、无形资产

（1） 计价方法、使用寿命、减值测试

1. 无形资产包括土地使用权、软件及商标权等，按成本进行初始计量。

2. 使用寿命有限的无形资产，在使用寿命内按照与该项无形资产有关的经济利益的预期实现方式系统合理地摊销，无法可靠确定预期实现方式的，采用直线法摊销。具体年限如下：

项 目	摊销年限(年)
土地使用权	产权证上剩余可使用年限
软件及其他	3-10
商标权	10

（2） 内部研究开发支出会计政策

内部研究开发项目研究阶段的支出，于发生时计入当期损益。

内部研究开发项目开发阶段的支出，同时满足下列条件的，确认为无形资产，不能满足下述条件的开发阶段的支出计入当期损益：

（1） 完成该无形资产以使其能够使用或出售在技术上具有可行性；

（2） 具有完成该无形资产并使用或出售的意图；

（3） 无形资产产生经济利益的方式，包括能够证明运用该无形资产生产的产品存在市场或无形资产自身存在市场，无形资产将在内部使用的，能证明其有用性；

（4） 有足够的技术、财务资源和其他资源支持，以完成该无形资产的开发，并有能力使用或出售该无形资产；

(5) 归属于该无形资产开发阶段的支出能够可靠地计量。

无法区分研究阶段支出与开发阶段支出的，将发生的研发支出全部计入当期损益。

31、长期资产减值

对长期股权投资、采用成本模式计量的投资性房地产、固定资产、在建工程、使用寿命有限的无形资产等长期资产，在资产负债表日有迹象表明发生减值的，估计其可收回金额。对因企业合并所形成的商誉和使用寿命不确定的无形资产，无论是否存在减值迹象，每年都进行减值测试。商誉结合与其相关的资产组或者资产组组合进行减值测试。

若上述长期资产的可收回金额低于其账面价值的，按其差额确认资产减值准备并计入当期损益。

32、长期待摊费用

长期待摊费用核算已经支出、摊销期限在 1 年以上（不含 1 年）的各项费用。长期待摊费用按实际发生额入账，在受益期或规定的期限内分期平均摊销。如果长期待摊的费用项目不能使以后会计期间受益则将尚未摊销的该项目的摊余价值全部转入当期损益。

33、合同负债

1. 合同负债的确认方法

公司根据履行履约义务与客户付款之间的关系在资产负债表中列示合同资产或合同负债。公司已收或应收客户对价而应向客户转让商品或提供服务的义务列示为合同负债。同一合同下的合同资产和合同负债以净额列示。

34、职工薪酬

(1) 短期薪酬的会计处理方法

在职工为公司提供服务的会计期间，将实际发生的短期薪酬确认为负债，并计入当期损益或相关资产成本。

(2) 离职后福利的会计处理方法

离职后福利分为设定提存计划和设定受益计划。

(1) 在职工为公司提供服务的会计期间，根据设定提存计划计算的应缴存金额确认为负债，并计入当期损益或相关资产成本。

(2) 对设定受益计划的会计处理通常包括下列步骤：

1) 根据预期累计福利单位法，采用无偏且相互一致的精算假设对有关人口统计变量和财务变量等作出估计，计量设定受益计划所产生的义务，并确定相关义务的所属期间。同时，对设定受益计划所产生的义务予以折现，以确定设定受益计划义务的现值和当期服务成本；

2) 设定受益计划存在资产的, 将设定受益计划义务现值减去设定受益计划资产公允价值所形成的赤字或盈余确认为一项设定受益计划净负债或净资产。设定受益计划存在盈余的, 以设定受益计划的盈余和资产上限两项的孰低者计量设定受益计划净资产;

3) 期末, 将设定受益计划产生的职工薪酬成本确认为服务成本、设定受益计划净负债或净资产的利息净额以及重新计量设定受益计划净负债或净资产所产生的变动等三部分, 其中服务成本和设定受益计划净负债或净资产的利息净额计入当期损益或相关资产成本, 重新计量设定受益计划净负债或净资产所产生的变动计入其他综合收益, 并且在后续会计期间不允许转回至损益, 但可以在权益范围内转移这些在其他综合收益确认的金额。

(3) 辞退福利的会计处理方法

向职工提供的辞退福利, 在下列两者孰早日确认辞退福利产生的职工薪酬负债, 并计入当期损益: (1) 公司不能单方面撤回因解除劳动关系计划或裁减建议所提供的辞退福利时; (2) 公司确认与涉及支付辞退福利的重组相关的成本或费用时。

(4) 其他长期职工福利的会计处理方法

向职工提供的其他长期福利, 符合设定提存计划条件的, 按照设定提存计划的有关规定进行会计处理; 除此之外的其他长期福利, 按照设定受益计划的有关规定进行会计处理, 为简化相关会计处理, 将其产生的职工薪酬成本确认为服务成本、其他长期职工福利净负债或净资产的利息净额以及重新计量其他长期职工福利净负债或净资产所产生的变动等组成项目的总净额计入当期损益或相关资产成本。

35、租赁负债

详见“42、租赁”。

36、预计负债

1. 因对外提供担保、诉讼事项、产品质量保证、亏损合同等或有事项形成的义务成为公司承担的现时义务, 履行该义务很可能导致经济利益流出公司, 且该义务的金额能够可靠的计量时, 公司将该项义务确认为预计负债。

2. 公司按照履行相关现时义务所需支出的最佳估计数对预计负债进行初始计量, 并在资产负债表日对预计负债的账面价值进行复核。

37、股份支付

1. 股份支付的种类

包括以权益结算的股份支付和以现金结算的股份支付。

2. 实施、修改、终止股份支付计划的相关会计处理

(1) 以权益结算的股份支付

授予后立即可行权的换取职工服务的以权益结算的股份支付, 在授予日按照权益工具的公允价值计入相关成本或费用, 相应调整资本公积。完成等待期内的服务或达到规定业绩条件才可行权的换取职工服务的以权益结算的股份支付,

在等待期内的每个资产负债表日，以对可行权权益工具数量的最佳估计为基础，按权益工具授予日的公允价值，将当期取得的服务计入相关成本或费用，相应调整资本公积。

换取其他方服务的权益结算的股份支付，如果其他方服务的公允价值能够可靠计量的，按照其他方服务在取得日的公允价值计量；如果其他方服务的公允价值不能可靠计量，但权益工具的公允价值能够可靠计量的，按照权益工具在服务取得日的公允价值计量，计入相关成本或费用，相应增加所有者权益。

(2) 以现金结算的股份支付

授予后立即可行权的换取职工服务的以现金结算的股份支付，在授予日按公司承担负债的公允价值计入相关成本或费用，相应增加负债。完成等待期内的服务或达到规定业绩条件才可行权的换取职工服务的以现金结算的股份支付，在等待期内的每个资产负债表日，以对可行权情况的最佳估计为基础，按公司承担负债的公允价值，将当期取得的服务计入相关成本或费用和相应的负债。

(3) 修改、终止股份支付计划

如果修改增加了所授予的权益工具的公允价值，公司按照权益工具公允价值的增加相应地确认取得服务的增加；如果修改增加了所授予的权益工具的数量，公司将增加的权益工具的公允价值相应地确认为取得服务的增加；如果公司按照有利于职工的方式修改可行权条件，公司在处理可行权条件时，考虑修改后的可行权条件。

如果修改减少了授予的权益工具的公允价值，公司继续以权益工具在授予日的公允价值为基础，确认取得服务的金额，而不考虑权益工具公允价值的减少；如果修改减少了授予的权益工具的数量，公司将减少部分作为已授予的权益工具的取消来进行处理；如果以不利于职工的方式修改了可行权条件，在处理可行权条件时，不考虑修改后的可行权条件。

如果公司在等待期内取消了所授予的权益工具或结算了所授予的权益工具（因未满足可行权条件而被取消的除外），则将取消或结算作为加速可行权处理，立即确认原本在剩余等待期内确认的金额。

38、优先股、永续债等其他金融工具

根据金融工具相关准则和《金融负债与权益工具的区分及相关会计处理规定》（财会〔2014〕13号），对发行的优先股、永续债等金融工具，公司依据所发行金融工具的合同条款及其所反映的经济实质而非仅以法律形式，结合金融资产、金融负债和权益工具的定义，在初始确认时将该等金融工具或其组成部分分类为金融资产、金融负债或权益工具。

在资产负债表日，对于归类为权益工具的金融工具，其利息支出或股利分配作为公司的利润分配，其回购、注销等作为权益的变动处理；对于归类为金融负债的金融工具，其利息支出或股利分配按照借款费用进行处理，其回购或赎回产生的利得或损失等计入当期损益。

39、收入

收入确认和计量所采用的会计政策

1. 收入确认原则

于合同开始日，公司对合同进行评估，识别合同所包含的各单项履约义务，并确定各单项履约义务是在某一时段内履行，还是在某一时点履行。

满足下列条件之一时，属于在某一时段内履行履约义务，否则，属于在某一时点履行履约义务：（1）客户在公司履约的同时即取得并消耗公司履约所带来的经济利益；（2）客户能够控制公司履约过程中在建商品或服务；（3）公司履约过程中所产出的商品或服务具有不可替代用途，且公司在整个合同期间内有权就累计至今已完成的履约部分收取款项。

对于在某一时段内履行的履约义务，公司在该段时间内按照履约进度确认收入。履约进度不能合理确定时，已经发生的成本预计能够得到补偿的，按照已经发生的成本金额确认收入，直到履约进度能够合理确定为止。对于在某一时点履行的履约义务，在客户取得相关商品或服务控制权时点确认收入。在判断客户是否已取得商品控制权时，公司考虑下列迹象：（1）公司就该商品享有现时收款权利，即客户就该商品负有现时付款义务；（2）公司已将该商品的法定所有权转移给客户，即客户已拥有该商品的法定所有权；（3）公司已将该商品实物转移给客户，即客户已占有该商品实物；（4）公司已将该商品所有权上的主要风险和报酬转移给客户，即客户已取得该商品所有权上的主要风险和报酬；（5）客户已接受该商品；（6）其他表明客户已取得商品控制权的迹象。

2. 收入计量原则

（1）公司按照分摊至各单项履约义务的交易价格计量收入。交易价格是公司因向客户转让商品或服务而预期有权收取的对价金额，不包括代第三方收取的款项以及预期将退还给客户的款项。

（2）合同中存在可变对价的，公司按照期望值或最可能发生金额确定可变对价的最佳估计数，但包含可变对价的交易价格，不超过在相关不确定性消除时累计已确认收入极可能不会发生重大转回的金额。

（3）合同中存在重大融资成分的，公司按照假定客户在取得商品或服务控制权时即以现金支付的应付金额确定交易价格。该交易价格与合同对价之间的差额，在合同期间内采用实际利率法摊销。合同开始日，公司预计客户取得商品或服务控制权与客户支付价款间隔不超过一年的，不考虑合同中存在的重大融资成分。

（4）合同中包含两项或多项履约义务的，公司于合同开始日，按照各单项履约义务所承诺商品的单独售价的相对比例，将交易价格分摊至各单项履约义务。

同类业务采用不同经营模式导致收入确认会计政策存在差异的情况

（1）按时点确认的收入

公司销售电子元器件等产品、提供餐饮等服务，属于在某一时点履行履约义务。收入确认需满足以下条件：公司已根据合同约定将产品交付给客户且客户已接受该商品，已经收回货款或取得了收款凭证且相关的经济利益很可能流入，商品所有权上的主要风险和报酬已转移，商品的法定所有权已转移。

（2）按履约进度确认的收入

公司提供电子专业市场管理服务、基于大数据的电子元器件等产品综合信息服务等服务，由于客户在公司履约的同时即取得并消耗公司履约所带来的经济利益，公司将其作为在某一时段内履行的履约义务，按照履约进度确认收入，履约进度不能合理确定的除外。公司按照投入法确定提供服务的履约进度。对于履约进度不能合理确定时，公司已经发生的成本预计能够得到补偿的，按照已经发生的成本金额确认收入，直到履约进度能够合理确定为止。

40、政府补助

1. 政府补助在同时满足下列条件时予以确认：(1) 公司能够满足政府补助所附的条件；(2) 公司能够收到政府补助。政府补助为货币性资产的，按照收到或应收的金额计量。政府补助为非货币性资产的，按照公允价值计量；公允价值不能可靠取得的，按照名义金额计量。

2. 与资产相关的政府补助判断依据及会计处理方法

政府文件规定用于购建或以其他方式形成长期资产的政府补助划分为与资产相关的政府补助。政府文件不明确的，以取得该补助必须具备的基本条件为基础进行判断，以购建或以其他方式形成长期资产为基本条件的作为与资产相关的政府补助。与资产相关的政府补助，冲减相关资产的账面价值或确认为递延收益。与资产相关的政府补助确认为递延收益的，在相关资产使用寿命内按照合理、系统的方法分期计入损益。按照名义金额计量的政府补助，直接计入当期损益。相关资产在使用寿命结束前被出售、转让、报废或发生毁损的，将尚未分配的相关递延收益余额转入资产处置当期的损益。

3. 与收益相关的政府补助判断依据及会计处理方法

除与资产相关的政府补助之外的政府补助划分为与收益相关的政府补助。对于同时包含与资产相关部分和与收益相关部分的政府补助，难以区分与资产相关或与收益相关的，整体归类为与收益相关的政府补助。与收益相关的政府补助，用于补偿以后期间的相关成本费用或损失的，确认为递延收益，在确认相关成本费用或损失的期间，计入当期损益或冲减相关成本；用于补偿已发生的相关成本费用或损失的，直接计入当期损益或冲减相关成本。

4. 与公司日常经营活动相关的政府补助，按照经济业务实质，计入其他收益或冲减相关成本费用。与公司日常活动无关的政府补助，计入营业外收支。

5. 政策性优惠贷款贴息的会计处理方法

(1) 财政将贴息资金拨付给贷款银行，由贷款银行以政策性优惠利率向公司提供贷款的，以实际收到的借款金额作为借款的入账价值，按照借款本金和该政策性优惠利率计算相关借款费用。以借款的公允价值作为借款的入账价值并按照实际利率法计算借款费用，实际收到的金额与借款公允价值之间的差额确认为递延收益。递延收益在借款存续期内采用实际利率法摊销，冲减相关借款费用。

(2) 财政将贴息资金直接拨付给公司的，将对应的贴息冲减相关借款费用。

41、递延所得税资产/递延所得税负债

1. 根据资产、负债的账面价值与其计税基础之间的差额（未作为资产和负债确认的项目按照税法规定可以确定其计税基础的，该计税基础与其账面数之间的差额），按照预期收回该资产或清偿该负债期间的适用税率计算确认递延所得税资产或递延所得税负债。

2. 确认递延所得税资产以很可能取得用来抵扣可抵扣暂时性差异的应纳税所得额为限。资产负债表日，有确凿证据表明未来期间很可能获得足够的应纳税所得额用来抵扣可抵扣暂时性差异的，确认以前会计期间未确认的递延所得税资产。

3. 资产负债表日，对递延所得税资产的账面价值进行复核，如果未来期间很可能无法获得足够的应纳税所得额用以抵扣递延所得税资产的利益，则减记递延所得税资产的账面价值。在很可能获得足够的应纳税所得额时，转回减记的金额。

4. 公司当期所得税和递延所得税作为所得税费用或收益计入当期损益，但不包括下列情况产生的所得税：(1) 企业合并；(2) 直接在所有者权益中确认的交易或者事项。

42、租赁

1. 公司作为承租人

在租赁期开始日，公司将租赁期不超过 12 个月，且不包含购买选择权的租赁认定为短期租赁；将单项租赁资产为全新资产时价值较低的租赁认定为低价值资产租赁。公司转租或预期转租租赁资产的，原租赁不认定为低价值资产租赁。

对于所有短期租赁和低价值资产租赁，公司在租赁期内各个期间按照直线法将租赁付款额计入相关资产成本或当期损益。

除上述采用简化处理的短期租赁和低价值资产租赁外，在租赁期开始日，公司对租赁确认使用权资产和租赁负债。

(1) 使用权资产

使用权资产按照成本进行初始计量，该成本包括：① 租赁负债的初始计量金额；② 在租赁期开始日或之前支付的租赁付款额，存在租赁激励的，扣除已享受的租赁激励相关金额；③ 承租人发生的初始直接费用；④ 承租人为拆卸及移除租赁资产、复原租赁资产所在场地或将租赁资产恢复至租赁条款约定状态预计将发生的成本。

公司按照直线法对使用权资产计提折旧。能够合理确定租赁期届满时取得租赁资产所有权的，公司在租赁资产剩余使用寿命内计提折旧。无法合理确定租赁期届满时能够取得租赁资产所有权的，公司在租赁期与租赁资产剩余使用寿命两者孰短的期间内计提折旧。

(2) 租赁负债

在租赁开始日，公司将尚未支付的租赁付款额的现值确认为租赁负债。计算租赁付款额现值时采用租赁内含利率作为折现率，无法确定租赁内含利率的，采用公司增量借款利率作为折现率。租赁付款额与其现值之间的差额作为未确认融资费用，在租赁期各个期间内按照确认租赁付款额现值的折现率确认利息费用，并计入当期损益。未纳入租赁负债计量的可变租赁付款额于实际发生时计入当期损益。

租赁期开始日后，当实质固定付款额发生变动、担保余值预计的应付金额发生变化、用于确定租赁付款额的指数或比率发生变动、购买选择权、续租选择权或终止选择权的评估结果或实际行权情况发生变化时，公司按照变动后的租赁付款额的现值重新计量租赁负债，并相应调整使用权资产的账面价值，如使用权资产账面价值已调减至零，但租赁负债仍需进一步调减的，将剩余金额计入当期损益。

2. 公司作为出租人

在租赁开始日，公司将实质上转移了与租赁资产所有权有关的几乎全部风险和报酬的租赁划分为融资租赁，除此之外的均为经营租赁。

(1) 经营租赁

公司在租赁期内各个期间按照直线法将租赁收款额确认为租金收入，发生的初始直接费用予以资本化并按照与租金收入确认相同的基础进行分摊，分期计入当期损益。公司取得的与经营租赁有关的未计入租赁收款额的可变租赁付款额在实际发生时计入当期损益。

(2) 融资租赁

在租赁期开始日，公司按照租赁投资净额(未担保余值和租赁期开始日尚未收到的租赁收款额按照租赁内含利率折现的现值之和)确认应收融资租赁款，并终止确认融资租赁资产。在租赁期的各个期间，公司按照租赁内含利率计算并确认利息收入。

公司取得的未纳入租赁投资净额计量的可变租赁付款额在实际发生时计入当期损益。

3. 转租赁

公司作为转租出租人时，对原租赁合同和转租赁合同分别根据承租人和出租人会计处理要求，进行会计处理。原租

赁为短期租赁，且已采用简化会计处理方法的，将转租赁分类为经营租赁。

4. 售后租回

(1) 公司作为承租人

公司按照《企业会计准则第 14 号——收入》的规定，评估确定售后租回交易中的资产转让是否属于销售。

售后租回交易中的资产转让属于销售的，公司按原资产账面价值中与租回获得的使用权有关的部分，计量售后租回所形成的使用权资产，并仅就转让至出租人的权利确认相关利得或损失。

售后租回交易中的资产转让不属于销售的，公司继续确认被转让资产，同时确认一项与转让收入等额的金融负债，并按照《企业会计准则第 22 号——金融工具确认和计量》对该金融负债进行会计处理。

(2) 公司作为出租人

公司按照《企业会计准则第 14 号——收入》的规定，评估确定售后租回交易中的资产转让是否属于销售。

售后租回交易中的资产转让属于销售的，公司根据其他适用的企业会计准则对资产购买进行会计处理，并根据《企业会计准则第 21 号——租赁》对资产出租进行会计处理。

售后租回交易中的资产转让不属于销售的，公司不确认被转让资产，但确认一项与转让收入等额的金融资产，并按照《企业会计准则第 22 号——金融工具确认和计量》对该金融资产进行会计处理。

43、其他重要的会计政策和会计估计

1. 终止经营的确认标准、会计处理方法

满足下列条件之一的、已经被处置或划分为持有待售类别且能够单独区分的组成部分确认为终止经营：

- (1) 该组成部分代表一项独立的主要业务或一个单独的主要经营地区；
- (2) 该组成部分是拟对一项独立的主要业务或一个单独的主要经营地区进行处置的一项相关联计划的一部分；
- (3) 该组成部分是专为转售而取得的子公司。

2. 采用套期会计的依据、会计处理方法

- (1) 套期包括公允价值套期/现金流量套期/境外经营净投资套期。

(2) 对于满足下列条件的套期，运用套期会计方法进行处理：1) 套期关系仅由符合条件的套期工具和被套期工具组成；2) 在套期开始时，公司正式指定了套期工具和被套期项目，并准备了关于套期关系和公司从事套期的风险管理策略和风险管理目标的书面文件；3) 该套期关系符合套期有效性要求。

套期同时满足下列条件时，公司认定套期关系符合套期有效性要求：1) 被套期项目和套期工具之间存在经济关系；2) 被套期项目和套期工具经济关系产生的价值变动中，信用风险的影响不占主导地位；3) 套期关系的套期比率等于公司实际套期的被套期项目数量与对其进行套期的套期工具实际数量之比，但不反映被套期项目和套期工具相对权重的失衡。

公司在套期开始日及以后期间持续地对套期关系是否符合套期有效性要求进行评估。套期关系由于套期比率的原因而不再符合套期有效性要求，但指定该套期关系的风险管理目标没有改变的，公司进行套期关系再平衡。

(3) 套期会计处理

1) 公允价值套期

①套期工具产生的利得或损失计入当期损益。如果套期工具是对选择以公允价值计量且其变动计入其他综合收益的非交易性权益工具（或其组成部分）进行套期的，套期工具产生的利得或损失计入其他综合收益。

②被套期项目因风险敞口形成的利得或损失计当期损益，同时调整未以公允价值计量的已确认被套期项目的账面价值。被套期项目为按照《企业会计准则第 22 号——金融工具确认和计量》第十八条分类为以公允价值计量且其变动计入其他综合收益的金融资产（或其组成部分）的，其因被套期风险敞口形成的利得或损失计入当期损益，其账面价值已经按公允价值计量，不再调整；被套期项目为公司选择以公允价值计量且其变动计入其他综合收益的非交易性权益工具投资（或其组成部分）的，其因被套期风险敞口形成的利得或损失计入其他综合收益，其账面价值已经按公允价值计量，不再调整。

被套期项目为尚未确认的确定承诺（或其组成部分）的，其在套期关系指定后因被套期风险引起的公允价值累计变动额确认为一项资产或负债，相关的利得或损失计入各相关期间损益。当履行确定承诺而取得资产或承担负债时，调整该资产或负债的初始确认金额，以包括已确认的被套期项目的公允价值累计变动额。

被套期项目为以摊余成本计量的金融工具（或其组成部分）的，公司对被套期项目账面价值所作的调整按照开始摊销日重新计算的利率进行摊销，并计入当期损益。被套期项目为按照《企业会计准则第 22 号——金融工具确认和计量》第十八条分类为以公允价值计量且其变动计入其他综合收益的金融资产（或其组成部分）的，按照相同的方式对累计已确认的套期利得或损失进行摊销，并计入当期损益，但不调整金融资产（或其组成部分）的账面价值。

2) 现金流量套期

①套期工具利得或损失中属于有效套期的部分，作为现金流量套期储备，计入其他综合收益，无效部分计入当期损益。现金流量套期储备的金额按照以下两项的绝对额中较低者确认：A. 套期工具自套期开始的累计利得或损失；B. 被套期项目自套期开始的预计未来现金流量现值的累计变动额。

②被套期项目为预期交易，且该预期交易使公司随后确认一项非金融资产或非金融负债的，或者非金融资产和非金融负债的预期交易形成一项适用于公允价值套期会计的确定承诺时，将原在其他综合收益中确认的现金流量套期储备金额转出，计入该资产或负债的初始确认金额。

③其他现金流量套期，原计入其他综合收益的现金流量套期储备金额，在被套期预期交易影响损益的相同期间转出，计入当期损益。

3) 境外经营净投资套期

套期工具形成的利得或损失中属于有效套期的部分，确认为其他综合收益，并在处置境外经营时，将其转出计入当期损益；套期工具形成的利得或损失中属于无效套期的部分，计入当期损益。

3. 与回购公司股份相关的会计处理方法

因减少注册资本或奖励职工等原因收购本公司股份的，按实际支付的金额作为库存股处理，同时进行备查登记。如果将回购的股份注销，则将按注销股票面值和注销股数计算的股票面值总额与实际回购所支付的金额之间的差额冲减资本公积，资本公积不足冲减的，冲减留存收益；如果将回购的股份奖励给本公司职工属于以权益结算的股份支付，于职工行权购买本公司股份收到价款时，转销交付职工的库存股成本和等待期内资本公积（其他资本公积）累计金额，同时，按照其差额调整资本公积（股本溢价）。

44、重要会计政策和会计估计变更

(1) 重要会计政策变更

适用 不适用

会计政策变更的内容和原因	审批程序	备注
国家财政部于 2021 年 12 月发布了《企业会计准则解释第 15 号》，并要求企业对本解释“关于企业将固定资产达到预定可使用状态前或者研发过程中产出的产品或副产品对外销售的会计处理”、“关于亏损合同的判断”内容自 2022 年 1 月 1 日起施行。	/	
国家财政部于 2022 年 11 月发布了《企业会计准则解释第 16 号》，并要求企业对本解释“关于发行方分类为权益工具的金融工具相关股利的所得税影响的会计处理”、“关于企业将以现金结算的股份支付修改为以权益结算的股份支付的会计处理”内容自公布之日起施行。	/	

执行《企业会计准则解释第 15 号》、《企业会计准则解释第 16 号》，对本年度公司财务报表无影响。

(2) 重要会计估计变更

适用 不适用

45、其他

六、税项

1、主要税种及税率

税种	计税依据	税率
增值税	销售货物或提供应税劳务、应税服务	3%、5%（简易征收）、6%、9%、13%
城市维护建设税	实际缴纳的流转税	7%
企业所得税	应纳税所得额	15%、16.5%、17%、20%、25%
教育费附加	实际缴纳的流转税	3%
地方教育费附加	实际缴纳的流转税	2%
房产税	从价计征的，按房产原值一次减除 30% 后余值的 1.2% 计缴；从租计征的，按租金收入的 12% 计缴	1.2%、12%

存在不同企业所得税税率纳税主体的，披露情况说明

纳税主体名称	所得税税率
深圳华强电子网集团股份有限公司	15%
深圳华强电子交易网络有限公司	15%
深圳市鹏源电子有限公司	15%

深圳市英能达电子有限公司	15%
深圳淇诺科技有限公司	15%
深圳市芯斐电子有限公司	15%
香港沃光有限公司	16.50%
捷扬讯科电子有限公司	16.50%
捷扬讯科国际有限公司	16.50%
华强电子交易网络（香港）有限公司	16.50%
粤强半导体科技有限公司	16.50%
华展（香港）电子有限公司	16.50%
华强半导体科技有限公司	16.50%
华强半导体有限公司	16.50%
华强半导体财资管理有限公司	16.50%
华强智联科技有限公司	16.50%
湘海电子（香港）有限公司	16.50%
新思维半导体（香港）有限公司	16.50%
沃能电子技术有限公司	16.50%
联汇（香港）有限公司	16.50%
淇诺（香港）有限公司	16.50%
前海芯展（香港）有限公司	16.50%
斐讯电子（香港）有限公司	16.50%
芯脉电子（香港）有限公司	16.50%
芯斐存储（香港）有限公司	16.50%
联合计算机工程有限公司	16.50%
添瑞智能电子有限公司	16.50%
迈远电子有限公司	16.50%
ALLIED GROUP (S. E. A.) PTE. LTD.	17%
NEUSEMI COMPANY (S. E. A) PTE. LTD.	17%
SINGAPORE SANET ELECTRONIC PTE. LTD.	17%
台湾联汇电子有限公司	20%
深圳市悦虎湘海销售有限公司	20%
深圳淇诺电子有限公司	20%
深圳深易半导体有限公司	20%
广东华强半导体科技有限公司	20%
深圳华强世芯电子有限公司	20%
北京芯功率半导体有限公司	20%
深圳市鼎安电气有限公司	20%
上海鹏雁电子有限公司	20%
除上述以外的其他纳税主体	25%

2、税收优惠

1、深圳华强电子交易网络有限公司于 2020 年 12 月 11 日取得深圳市科技创新委员会、深圳市财政局、深圳市税务局颁发的《高新技术企业证书》，证书编号：GR202044202030，有效期：三年。从 2020 年 1 月 1 日起按 15% 的税率缴纳企业所得税。

2、深圳华强电子网集团股份有限公司于 2022 年 12 月 29 日取得深圳市科技创新委员会、深圳市财政局、深圳市税务局颁发的《高新技术企业证书》认证，证书编号：GR202244207136，有效期：三年。从 2022 年 1 月 1 日起按 15% 的税率缴纳企业所得税。

3、深圳市鹏源电子有限公司于 2020 年 12 月 11 日取得深圳市科技创新委员会、深圳市财政局、深圳市税务局颁发的《高新技术企业证书》，证书编号：GR202044206104，有效期：三年。从 2020 年 1 月 1 日起按 15% 的税率缴纳企业所得税。

4、深圳市英能达电子有限公司于 2021 年 12 月 23 日取得深圳市科技创新委员会、深圳市财政局、深圳市税务局颁发的《高新技术企业证书》，证书编号：GR202144207842，有效期：三年。从 2021 年 1 月 1 日起按 15% 的税率缴纳企业所得税。

5、深圳淇诺科技有限公司于 2020 年 12 月 11 日取得深圳市科技创新委员会、深圳市财政局、深圳市税务局颁发的《高新技术企业证书》，证书编号：GR202044204059，有效期：三年。从 2020 年 1 月 1 日起按 15%的税率缴纳企业所得税。

6、深圳市芯斐电子有限公司于 2020 年 12 月 11 日取得深圳市科技创新委员会、深圳市财政局、深圳市税务局颁发的《高新技术企业证书》，证书编号：GR202044200325，有效期：三年。从 2020 年 1 月 1 日起按 15%的税率缴纳企业所得税。

7、深圳市悦虎湘海销售有限公司、深圳淇诺电子有限公司、深圳深易半导体有限公司、广东华强半导体科技有限公司、深圳华强世芯电子有限公司、北京芯功率半导体有限公司、深圳市鼎安电气有限公司、上海鹏雁电子有限公司为小微企业，按 20%的税率缴纳企业所得税。

3、其他

七、合并财务报表项目注释

1、货币资金

单位：元

项目	期末余额	期初余额
库存现金	280,366.98	35,913.11
银行存款	2,011,607,957.96	1,542,154,233.78
其他货币资金	1,203,981,124.33	995,531,437.86
合计	3,215,869,449.27	2,537,721,584.75
其中：存放在境外的款项总额	584,016,483.55	449,863,014.36
因抵押、质押或冻结等对使用有限制的款项总额	19,856,528.31	36,634,601.88

其他说明：

其他货币资金中存放在深圳华强集团财务有限公司的存款为 1,183,190,583.24 元，存放在支付宝、京东钱包及财付通等第三方平台 934,012.78 元，预售房保证金、保函保证金等受限资金 19,856,528.31 元。

2、交易性金融资产

单位：元

项目	期末余额	期初余额
其中：		
其中：		

其他说明：

3、衍生金融资产

单位：元

项目	期末余额	期初余额
----	------	------

其他说明：

4、应收票据

(1) 应收票据分类列示

单位：元

项目	期末余额	期初余额
银行承兑票据	13,973,132.92	31,479,961.78
商业承兑票据	8,819,784.68	5,512,731.79
合计	22,792,917.60	36,992,693.57

单位：元

类别	期末余额					期初余额				
	账面余额		坏账准备		账面价值	账面余额		坏账准备		账面价值
	金额	比例	金额	计提比例		金额	比例	金额	计提比例	
其中：										
按组合计提坏账准备的应收票据	22,825,186.21	100.00%	32,268.61	0.14%	22,792,917.60	37,033,609.95	100.00%	40,916.38	0.11%	36,992,693.57
其中：										
组合1：银行承兑汇票	13,973,132.92	61.22%		0.00%	13,973,132.92	31,479,961.78	85.00%		0.00%	31,479,961.78
组合2：商业承兑汇票	8,852,053.29	38.78%	32,268.61	0.36%	8,819,784.68	5,553,648.17	15.00%	40,916.38	0.74%	5,512,731.79
合计	22,825,186.21	100.00%	32,268.61	0.14%	22,792,917.60	37,033,609.95	100.00%	40,916.38	0.11%	36,992,693.57

按组合计提坏账准备：组合2：商业承兑汇票

单位：元

名称	期末余额		
	账面余额	坏账准备	计提比例
0-6个月（含6个月，下同）	8,206,681.16		0.00%
7-12个月	645,372.13	32,268.61	5.00%
合计	8,852,053.29	32,268.61	

确定该组合依据的说明：

如是按照预期信用损失一般模型计提应收票据坏账准备，请参照其他应收款的披露方式披露坏账准备的相关信息：

适用 不适用

(2) 本期计提、收回或转回的坏账准备情况

本期计提坏账准备情况：

单位：元

类别	期初余额	本期变动金额				期末余额
		计提	收回或转回	核销	其他	
商业承兑汇票	40,916.38		8,647.77			32,268.61
合计	40,916.38		8,647.77			32,268.61

其中本期坏账准备收回或转回金额重要的：

适用 不适用

(3) 期末公司已质押的应收票据

单位：元

项目	期末已质押金额

(4) 期末公司已背书或贴现且在资产负债表日尚未到期的应收票据

单位：元

项目	期末终止确认金额	期末未终止确认金额
银行承兑票据	5,625,446.59	
商业承兑票据		3,214,527.32
合计	5,625,446.59	3,214,527.32

(5) 期末公司因出票人未履约而将其转应收账款的票据

单位：元

项目	期末转应收账款金额

其他说明：

(6) 本期实际核销的应收票据情况

单位：元

项目	核销金额

其中重要的应收票据核销情况：

单位：元

单位名称	应收票据性质	核销金额	核销原因	履行的核销程序	款项是否由关联交易产生

应收票据核销说明：

5、应收账款

(1) 应收账款分类披露

单位：元

类别	期末余额					期初余额				
	账面余额		坏账准备		账面价值	账面余额		坏账准备		账面价值
	金额	比例	金额	计提比例		金额	比例	金额	计提比例	
按单项计提坏账准备的应收账款	125,098,645.27	2.74%	123,139,500.13	98.43%	1,959,145.14	123,885,749.78	2.53%	118,059,319.82	95.30%	5,826,429.96
其中：										
按组合计提坏账准备的应收账款	4,442,972,474.33	97.26%	1,861,757.13	0.04%	4,441,110,717.20	4,779,675,380.05	97.47%	1,181,199.46	0.02%	4,778,494,180.59
其中：										
合计	4,568,071,119.60	100.00%	125,001,257.26	2.74%	4,443,069,862.34	4,903,561,129.83	100.00%	119,240,519.28	2.43%	4,784,320,610.55

按单项计提坏账准备：

单位：元

名称	期末余额			
	账面余额	坏账准备	计提比例	计提理由
东莞金卓通信科技有限公司	17,183,560.30	17,183,560.30	100.00%	收回有困难
东莞市金铭电子有限公司	45,521,358.19	45,521,358.19	100.00%	收回有困难
重庆百立丰科技有限公司	15,514,551.93	15,514,551.93	100.00%	收回有困难
其他	46,879,174.85	44,920,029.71	95.82%	收回有困难
合计	125,098,645.27	123,139,500.13		

按组合计提坏账准备：

单位：元

名称	期末余额		
	账面余额	坏账准备	计提比例
1 年以内	4,440,702,284.44	1,571,229.47	0.04%
其中：0-6 个月（含 6 个月，下同）	4,409,277,694.70		0.00%
7-12 个月	31,424,589.74	1,571,229.47	5.00%
1 至 2 年	2,061,409.13	206,140.91	10.00%

2至3年	66,678.76	13,335.75	20.00%
3年以上	142,102.00	71,051.00	50.00%
3至4年	142,102.00	71,051.00	50.00%
4至5年			
5年以上			
合计	4,442,972,474.33	1,861,757.13	

确定该组合依据的说明：

如是按照预期信用损失一般模型计提应收账款坏账准备，请参照其他应收款的披露方式披露坏账准备的相关信息：

适用 不适用

按账龄披露

单位：元

账龄	账面余额
1年以内（含1年）	4,445,339,785.72
其中：0-6个月（含6个月，下同）	4,409,911,634.24
7-12个月	35,428,151.48
1至2年	22,096,716.48
2至3年	8,322,060.54
3年以上	92,312,556.86
3至4年	13,079,674.76
4至5年	13,299,704.00
5年以上	65,933,178.10
合计	4,568,071,119.60

（2）本期计提、收回或转回的坏账准备情况

本期计提坏账准备情况：

单位：元

类别	期初余额	本期变动金额				期末余额
		计提	收回或转回	核销	其他	
应收账款	119,240,519.28	4,149,397.35	2,873,025.16	633,004.69	5,117,370.48	125,001,257.26
合计	119,240,519.28	4,149,397.35	2,873,025.16	633,004.69	5,117,370.48	125,001,257.26

其中本期坏账准备收回或转回金额重要的：

单位：元

单位名称	收回或转回金额	收回方式

（3）本期实际核销的应收账款情况

单位：元

项目	核销金额

应收账款	633,004.69
------	------------

其中重要的应收账款核销情况：

单位：元

单位名称	应收账款性质	核销金额	核销原因	履行的核销程序	款项是否由关联交易产生
------	--------	------	------	---------	-------------

应收账款核销说明：

(4) 按欠款方归集的期末余额前五名的应收账款情况

单位：元

单位名称	应收账款期末余额	占应收账款期末余额合计数的比例	坏账准备期末余额
第一名	477,112,196.72	10.44%	3,549.83
第二名	243,392,814.93	5.33%	
第三名	156,871,573.32	3.43%	
第四名	155,951,632.13	3.41%	
第五名	150,926,642.61	3.30%	401,761.46
合计	1,184,254,859.71	25.91%	

(5) 转移应收账款且继续涉入形成的资产、负债金额

其他说明：

(6) 因金融资产转移而终止确认的应收账款

6、应收款项融资

单位：元

项目	期末余额	期初余额
应收票据	254,278,336.51	243,467,101.95
合计	254,278,336.51	243,467,101.95

应收款项融资本期增减变动及公允价值变动情况

适用 不适用

本期末信用等级较高的银行承兑汇票增加导致应收款项融资期末余额增加。

如是按照预期信用损失一般模型计提应收款项融资减值准备，请参照其他应收款的披露方式披露减值准备的相关信息：

适用 不适用

其他说明：

其他说明：期末终止确认的已背书或贴现且在资产负债表日尚未到期的信用风险等级较高承兑汇票金额 574,928,143.98 元。

7、预付款项

(1) 预付款项按账龄列示

单位：元

账龄	期末余额		期初余额	
	金额	比例	金额	比例
1 年以内	579,730,184.59	97.77%	815,760,575.22	99.50%
1 至 2 年	12,254,928.05	2.07%	4,000,912.34	0.49%
2 至 3 年	921,973.85	0.16%	5,771.27	0.00%
3 年以上	7,356.33	0.00%	113,000.00	0.01%
合计	592,914,442.82		819,880,258.83	

账龄超过 1 年且金额重要的预付款项未及时结算原因的说明：

(2) 按预付对象归集的期末余额前五名的预付款情况

单位名称	账面余额（元）	占预付账款总额的比例
第一名	148,753,642.22	25.09%
第二名	128,661,722.68	21.70%
第三名	64,289,451.71	10.84%
第四名	52,159,905.78	8.80%
第五名	23,571,684.70	3.98%
合计	417,436,407.09	70.41%

其他说明：

8、其他应收款

单位：元

项目	期末余额	期初余额
其他应收款	54,414,049.01	47,942,847.54
合计	54,414,049.01	47,942,847.54

(1) 应收利息

1) 应收利息分类

单位：元

项目	期末余额	期初余额
----	------	------

2) 重要逾期利息

单位：元

借款单位	期末余额	逾期时间	逾期原因	是否发生减值及其判断依据
------	------	------	------	--------------

其他说明：

3) 坏账准备计提情况

适用 不适用

(2) 应收股利

1) 应收股利分类

单位：元

项目(或被投资单位)	期末余额	期初余额
------------	------	------

2) 重要的账龄超过 1 年的应收股利

单位：元

项目(或被投资单位)	期末余额	账龄	未收回的原因	是否发生减值及其判断依据
------------	------	----	--------	--------------

3) 坏账准备计提情况

适用 不适用

其他说明：

(3) 其他应收款

1) 其他应收款按款项性质分类情况

单位：元

款项性质	期末账面余额	期初账面余额
往来及垫付款项	33,524,648.62	37,100,307.00
保证金及押金	48,929,314.39	38,964,777.51
备用金	114,680.00	425,549.53
合计	82,568,643.01	76,490,634.04

2) 坏账准备计提情况

单位：元

坏账准备	第一阶段	第二阶段	第三阶段	合计
	未来 12 个月预期信用损失	整个存续期预期信用损失(未发生信用减值)	整个存续期预期信用损失(已发生信用减值)	
2022 年 1 月 1 日余额		261,497.14	28,286,289.36	28,547,786.50

2022年1月1日余额 在本期				
——转入第三阶段		-26,426.00	26,426.00	
本期计提	49,130.31	72,889.35	446,251.80	568,271.46
本期转回			769,359.66	769,359.66
本期核销			211,538.00	211,538.00
其他变动			19,433.70	19,433.70
2022年12月31日余额	49,130.31	307,960.49	27,797,503.20	28,154,594.00

损失准备本期变动金额重大的账面余额变动情况

适用 不适用

按账龄披露

单位：元

账龄	账面余额
1年以内(含1年)	54,158,410.84
0-6个月(含6个月,下同)	53,175,804.54
7-12个月	982,606.30
1至2年	229,831.80
2至3年	264,259.80
3年以上	27,916,140.57
3至4年	5,242,378.98
4至5年	5,320.00
5年以上	22,668,441.59
合计	82,568,643.01 ¹

注：1 账龄超过三年的其他应收款主要是回迁评审款，具体详见“按欠款方归集的期末余额前五名的其他应收款情况”中所列。公司对该款项已全额计提坏账准备。

3) 本期计提、收回或转回的坏账准备情况

本期计提坏账准备情况：

单位：元

类别	期初余额	本期变动金额				期末余额
		计提	收回或转回	核销	其他	
其他应收款	28,547,786.50	568,271.46	769,359.66	211,538.00	19,433.70	28,154,594.00
合计	28,547,786.50	568,271.46	769,359.66	211,538.00	19,433.70	28,154,594.00

其中本期坏账准备转回或收回金额重要的：

单位：元

单位名称	转回或收回金额	收回方式

4) 本期实际核销的其他应收款情况

单位：元

项目	核销金额
保证金及押金	211,038.00
往来及垫付款项	500.00

其中重要的其他应收款核销情况：

单位：元

单位名称	其他应收款性质	核销金额	核销原因	履行的核销程序	款项是否由关联交易产生

其他应收款核销说明：

5) 按欠款方归集的期末余额前五名的其他应收款情况

单位：元

单位名称	款项的性质	期末余额	账龄	占其他应收款期末余额合计数的比例	坏账准备期末余额
第一名	回迁评审款	21,181,000.00	5年以上	25.65%	21,181,000.00
第二名	保证金及押金	13,929,200.00	0-6个月 (含6个月)	16.87%	
第三名	保证金及押金	8,000,000.00	0-6个月 (含6个月)	9.69%	
第四名	往来款	4,373,663.85	3至4年	5.30%	4,373,663.85
第五名	保证金及押金	4,000,000.00	0-6个月 (含6个月)	4.84%	
合计		51,483,863.85		62.35%	25,554,663.85

6) 涉及政府补助的应收款项

单位：元

单位名称	政府补助项目名称	期末余额	期末账龄	预计收取的时间、金额及依据

7) 因金融资产转移而终止确认的其他应收款

8) 转移其他应收款且继续涉入形成的资产、负债金额

其他说明：

9、存货

公司是否需要遵守房地产行业的披露要求

否

(1) 存货分类

单位：元

项目	期末余额			期初余额		
	账面余额	存货跌价准备或 合同履约成本减 值准备	账面价值	账面余额	存货跌价准备或 合同履约成本减 值准备	账面价值
库存商品	2,666,316,053.26	186,932,991.52	2,479,383,061.74	2,752,589,866.99	112,432,396.98	2,640,157,470.01
发出商品	345,181,084.08	1,130,170.64	344,050,913.44	309,157,235.32	1,130,170.64	308,027,064.68
开发成本	25,501,176.54		25,501,176.54	15,563,229.88		15,563,229.88
开发产品	10,146,401.69		10,146,401.69	27,788,572.38		27,788,572.38
合计	3,047,144,715.57	188,063,162.16	2,859,081,553.41	3,105,098,904.57	113,562,567.62	2,991,536,336.95

(2) 存货跌价准备和合同履约成本减值准备

单位：元

项目	期初余额	本期增加金额		本期减少金额		期末余额
		计提	其他	转回或转销	其他	
库存商品	112,432,396.98	83,859,084.63	11,226,313.99	20,584,804.08		186,932,991.52
发出商品	1,130,170.64					1,130,170.64
合计	113,562,567.62	83,859,084.63	11,226,313.99	20,584,804.08		188,063,162.16

项目	计提存货跌价准备的具体依据	本年转回存货跌价准备 的具体原因	本年转销存货跌价准备 的具体原因
库存商品	相关存货估计售价，减去估计的销售费用以及相关税费后的金额确定可变现净值	以前期间计提了存货跌价准备的存货可变现净值上升	本期将期初已计提存货跌价准备的存货售出
发出商品	相关存货估计售价，减去估计的销售费用以及相关税费后的金额确定可变现净值		

(3) 存货期末余额含有借款费用资本化金额的说明

期末存货余额中含有借款费用资本化金额 792,911.28 元，系华强科创广场（华强激光工厂城市更新项目）专门借款产生的利息计入开发成本所致。

(4) 合同履约成本本期摊销金额的说明

10、合同资产

单位：元

项目	期末余额			期初余额		
	账面余额	减值准备	账面价值	账面余额	减值准备	账面价值

合同资产的账面价值在本期内发生的重大变动金额和原因：

单位：元

项目	变动金额	变动原因
----	------	------

如是按照预期信用损失一般模型计提合同资产坏账准备，请参照其他应收款的披露方式披露坏账准备的相关信息：

适用 不适用

本期合同资产计提减值准备情况：

单位：元

项目	本期计提	本期转回	本期转销/核销	原因
----	------	------	---------	----

其他说明：

11、持有待售资产

单位：元

项目	期末账面余额	减值准备	期末账面价值	公允价值	预计处置费用	预计处置时间
----	--------	------	--------	------	--------	--------

其他说明：

12、一年内到期的非流动资产

单位：元

项目	期末余额	期初余额
----	------	------

重要的债权投资/其他债权投资

单位：元

债权项目	期末余额				期初余额			
	面值	票面利率	实际利率	到期日	面值	票面利率	实际利率	到期日

其他说明：

13、其他流动资产

单位：元

项目	期末余额	期初余额
增值税	39,643,520.52	66,466,805.31
企业所得税	18,760,935.14	1,732,895.00
其他	5,911,632.75	3,882,902.68
合计	64,316,088.41	72,082,602.99

其他说明：

14、债权投资

单位：元

项目	期末余额			期初余额		
	账面余额	减值准备	账面价值	账面余额	减值准备	账面价值

重要的债权投资

单位：元

债权项目	期末余额				期初余额			
	面值	票面利率	实际利率	到期日	面值	票面利率	实际利率	到期日

减值准备计提情况

单位：元

坏账准备	第一阶段	第二阶段	第三阶段	合计
	未来 12 个月预期信用损失	整个存续期预期信用损失(未发生信用减值)	整个存续期预期信用损失(已发生信用减值)	
2022 年 1 月 1 日余额 在本期				

损失准备本期变动金额重大的账面余额变动情况

适用 不适用

其他说明：

15、其他债权投资

单位：元

项目	期初余额	应计利息	本期公允价值变动	期末余额	成本	累计公允价值变动	累计在其他综合收益中确认的损失准备	备注
银行大额存单	0.00	488,749.95	0.00	50,488,749.95	50,000,000.00	0.00	0.00	
合计		488,749.95		50,488,749.95	50,000,000.00			

重要的其他债权投资

单位：元

其他债权项目	期末余额				期初余额			
	面值	票面利率	实际利率	到期日	面值	票面利率	实际利率	到期日

减值准备计提情况

单位：元

坏账准备	第一阶段	第二阶段	第三阶段	合计
	未来 12 个月预期信用损失	整个存续期预期信用损失(未发生信用减值)	整个存续期预期信用损失(已发生信用减值)	
2022 年 1 月 1 日余额 在本期				

损失准备本期变动金额重大的账面余额变动情况

适用 不适用

其他说明：

16、长期应收款

(1) 长期应收款情况

单位：元

项目	期末余额			期初余额			折现率区间
	账面余额	坏账准备	账面价值	账面余额	坏账准备	账面价值	

坏账准备减值情况

单位：元

坏账准备	第一阶段	第二阶段	第三阶段	合计
	未来 12 个月预期信用损失	整个存续期预期信用损失(未发生信用减值)	整个存续期预期信用损失(已发生信用减值)	
2022 年 1 月 1 日余额 在本期				

损失准备本期变动金额重大的账面余额变动情况

适用 不适用

(2) 因金融资产转移而终止确认的长期应收款

(3) 转移长期应收款且继续涉入形成的资产、负债金额

其他说明：

17、长期股权投资

单位：元

被投资单位	期初余额（账面价值）	本期增减变动								期末余额（账面价值）	减值准备期末余额	
		追加投资	减少投资	权益法下确认的投资损益	其他综合收益调整	其他权益变动	宣告发放现金股利或利润	计提减值准备	其他			
一、合营企业												
二、联营企业												
芜湖市华强旅游城投资开发有限公司	438,390,477.37			193,758,759.31							632,149,236.68	

深圳华 秋电子 有限公 司	18,182 ,056.2 3		585,88 9.21	-163.55					18,767 ,781.8 9	2,875, 029.64
小计	456,57 2,533. 60		194,34 4,648. 52	-163.55					650,91 7,018. 57	2,875, 029.64
合计	456,57 2,533. 60		194,34 4,648. 52	-163.55					650,91 7,018. 57	2,875, 029.64

其他说明： 期初公司对联营企业深圳聚丰智能网络科技有限公司的股权投资已全额计提减值准备 624,804.64 元；该联营企业于 2022 年注销，公司将对该联营企业的股权投资相关科目进行了核销。

18、其他权益工具投资

单位：元

项目	期末余额	期初余额
指定为以公允价值计量且其变动计入其他综合收益的金融资产	500,000.00	500,000.00
合计	500,000.00	500,000.00

分项披露本期非交易性权益工具投资

单位：元

项目名称	确认的股利收入	累计利得	累计损失	其他综合收益 转入留存收益 的金额	指定为以公允 价值计量且其 变动计入其他 综合收益的原 因	其他综合收益 转入留存收益 的原因
无锡麦姆斯咨 询有限公司					该项投资为非 交易性权益投 资	

其他说明：

19、其他非流动金融资产

单位：元

项目	期末余额	期初余额
分类为以公允价值计量且其变动计入当期损益的金融资产		
其中：债务工具投资		
权益工具投资	97,267,500.00	67,267,500.00
合计	97,267,500.00	67,267,500.00

其他说明：

20、投资性房地产

(1) 采用成本计量模式的投资性房地产

☑适用 ☐不适用

单位：元

项目	房屋、建筑物	土地使用权	在建工程	合计
一、账面原值				
1. 期初余额	1,181,240,678.17	525,542,071.01	411,930,569.79	2,118,713,318.97
2. 本期增加金额	141,342,674.00		262,191,349.86	403,534,023.86
(1) 外购				
(2) 存货\固定资产\在建工程转入				
(3) 企业合并增加	141,342,674.00			141,342,674.00
(4) 自建			262,191,349.86	262,191,349.86
3. 本期减少金额	73,680.44	24,738.63		98,419.07
(1) 处置	73,680.44	24,738.63		98,419.07
(2) 其他转出				
4. 期末余额	1,322,509,671.73	525,517,332.38	674,121,919.65	2,522,148,923.76
二、累计折旧和累计摊销				
1. 期初余额	765,885,229.30	151,646,842.28		917,532,071.58
2. 本期增加金额	52,087,421.13	13,095,973.14		65,183,394.27
(1) 计提或摊销	52,087,421.13	13,095,973.14		65,183,394.27
3. 本期减少金额	29,175.75	5,330.00		34,505.75
(1) 处置	29,175.75	5,330.00		34,505.75
(2) 其他转出				
4. 期末余额	817,943,474.68	164,737,485.42		982,680,960.10
三、减值准备				
1. 期初余额				
2. 本期增加金额				
(1) 计提				
3. 本期减少金额				
(1) 处置				
(2) 其他转出				

4. 期末余额				
四、账面价值				
1. 期末账面价值	504,566,197.05	360,779,846.96	674,121,919.65	1,539,467,963.66
2. 期初账面价值	415,355,448.87	373,895,228.73	411,930,569.79	1,201,181,247.39

(2) 采用公允价值计量模式的投资性房地产

□适用 不适用

(3) 未办妥产权证书的投资性房地产情况

单位：元

项目	账面价值	未办妥产权证书原因
----	------	-----------

其他说明：

21、固定资产

单位：元

项目	期末余额	期初余额
固定资产	221,722,382.87	238,736,586.26
合计	221,722,382.87	238,736,586.26

(1) 固定资产情况

单位：元

项目	房屋及建筑物	机器设备	运输设备	电子及其他设备	合计
一、账面原值：					
1. 期初余额	485,439,456.15	23,867,223.65	15,471,723.78	52,464,623.30	577,243,026.88
2. 本期增加金额			1,078,345.22	9,773,383.63	10,851,728.85
(1) 购置			1,077,287.77	9,693,946.95	10,771,234.72
(2) 在建工程转入					
(3) 企业合并增加					
(4) 其他增加					
(5) 外币报表折算影响数			1,057.45	79,436.68	80,494.13
3. 本期减少金额			2,103,665.16	9,487,611.37	11,591,276.53
(1) 处置或报废			2,103,665.16	8,916,152.97	11,019,818.13
(2) 其他减少				571,458.40	571,458.40
4. 期末余额	485,439,456.15	23,867,223.65	14,446,403.84	52,750,395.56	576,503,479.20

二、累计折旧					
1. 期初余额	268,869,507.22	23,055,804.05	13,115,093.82	33,466,035.53	338,506,440.62
2. 本期增加金额	20,391,050.77	61,712.67	991,788.19	5,602,021.09	27,046,572.72
(1) 计提	20,391,050.77	61,712.67	991,577.21	5,542,251.09	26,986,591.74
(2) 其他增加					
(3) 外币报表折算影响数			210.98	59,770.00	59,980.98
3. 本期减少金额			2,003,606.40	8,768,310.61	10,771,917.01
(1) 处置或报废			2,003,606.40	8,196,852.21	10,200,458.61
(2) 其他减少				571,458.40	571,458.40
4. 期末余额	289,260,557.99	23,117,516.72	12,103,275.61	30,299,746.01	354,781,096.33
三、减值准备					
1. 期初余额					
2. 本期增加金额					
(1) 计提					
(2) 其他增加					
3. 本期减少金额					
(1) 处置或报废					
4. 期末余额					
四、账面价值					
1. 期末账面价值	196,178,898.16	749,706.93	2,343,128.23	22,450,649.55	221,722,382.87
2. 期初账面价值	216,569,948.93	811,419.60	2,356,629.96	18,998,587.77	238,736,586.26

(2) 暂时闲置的固定资产情况

单位：元

项目	账面原值	累计折旧	减值准备	账面价值	备注
----	------	------	------	------	----

(3) 通过经营租赁租出的固定资产

单位：元

项目	期末账面价值
电子及其他设备	568,564.69

(4) 未办妥产权证书的固定资产情况

单位：元

项目	账面价值	未办妥产权证书的原因
----	------	------------

其他说明：

(5) 固定资产清理

单位：元

项目	期末余额	期初余额
----	------	------

其他说明：

22、在建工程

单位：元

项目	期末余额	期初余额
在建工程	681,997.93	1,779,512.58
合计	681,997.93	1,779,512.58

(1) 在建工程情况

单位：元

项目	期末余额			期初余额		
	账面余额	减值准备	账面价值	账面余额	减值准备	账面价值
华强数据中心装修改造工程	60,176.99		60,176.99			
华强科创广场装修改造工程	87,378.64		87,378.64			
电子世界装修改造工程	534,442.30		534,442.30	1,078,943.77		1,078,943.77
华强广场酒店装修改造工程				700,568.81		700,568.81
合计	681,997.93		681,997.93	1,779,512.58		1,779,512.58

(2) 重要在建工程项目本期变动情况

单位：元

项目名称	预算数	期初余额	本期增加金额	本期转入固定资产金额	本期其他减少金额	期末余额	工程累计投入占预算比例	工程进度	利息资本化累计金额	其中：本期利息资本化金额	本期利息资本化率	资金来源
------	-----	------	--------	------------	----------	------	-------------	------	-----------	--------------	----------	------

(3) 本期计提在建工程减值准备情况

单位：元

项目	本期计提金额	计提原因
----	--------	------

其他说明：

(4) 工程物资

单位：元

项目	期末余额			期初余额		
	账面余额	减值准备	账面价值	账面余额	减值准备	账面价值

其他说明：

23、生产性生物资产

(1) 采用成本计量模式的生产性生物资产

适用 不适用

(2) 采用公允价值计量模式的生产性生物资产

适用 不适用

24、油气资产

适用 不适用

25、使用权资产

单位：元

项目	房屋及建筑物	合计
一、账面原值		
1. 期初余额	68,920,180.73	68,920,180.73
2. 本期增加金额	83,384,962.52	83,384,962.52
(1) 新增租赁	82,049,626.51	82,049,626.51
(2) 其他增加		
(3) 外币报表折算影响数	1,335,336.01	1,335,336.01
3. 本期减少金额	26,193,742.80	26,193,742.80
(1) 处置	25,351,747.67	25,351,747.67
(2) 其他减少	841,995.13	841,995.13
(3) 外币报表折算影响数		
4. 期末余额	126,111,400.45	126,111,400.45
二、累计折旧		
1. 期初余额	23,099,846.82	23,099,846.82

2. 本期增加金额	37,183,443.76	37,183,443.76
(1) 计提	36,613,231.58	36,613,231.58
(2) 其他增加		
(3) 外币报表折算影响数	570,212.18	570,212.18
3. 本期减少金额	21,217,365.36	21,217,365.36
(1) 处置	21,217,365.36	21,217,365.36
(2) 其他减少		
(3) 外币报表折算影响数		
4. 期末余额	39,065,925.22	39,065,925.22
三、减值准备		
1. 期初余额		
2. 本期增加金额		
(1) 计提		
3. 本期减少金额		
(1) 处置		
4. 期末余额		
四、账面价值		
1. 期末账面价值	87,045,475.23	87,045,475.23
2. 期初账面价值	45,820,333.91	45,820,333.91

其他说明：

26、无形资产

(1) 无形资产情况

单位：元

项目	土地使用权	专利权	非专利技术	软件	商标权	其他	合计
一、账面原值							
1. 期初余额	199,748,760.76			26,190,090.47	4,200,000.00	21,900,000.00	252,038,851.23
2. 本期增加金额				6,613,271.13	526,249.06		7,139,520.19
(1) 购置				6,608,677.62			6,608,677.62
(2) 内部研发							
(3) 企业合并增加							
(4) 外币报表折算影响数				4,593.51			4,593.51
(5) 其他					526,249.06		526,249.06
3. 本期减少金额				590,747.41			590,747.41
(1) 处置				64,498.35			64,498.35
(2) 合并范围变化							

减少							
(3) 转投资性房地 产							
(4) 其他			526,249.06				526,249.06
4. 期末余额	199,748,760.76		32,212,614.19	4,726,249.06	21,900,000.00		258,587,624.01
二、累计摊销							
1. 期初余额	57,423,968.29		8,988,477.35	2,625,000.00	10,495,833.33		79,533,278.97
2. 本期增加金 额	5,131,539.41		2,381,360.96	591,030.96	2,190,000.00		10,293,931.33
(1) 计提	5,131,539.41		2,380,595.40	428,770.82	2,190,000.00		10,130,905.63
(2) 合并范围增加							
(3) 其他				162,260.14			162,260.14
(4) 外币报表折算 影响数			765.56				765.56
3. 本期减少金 额			226,758.49				226,758.49
(1) 处置			64,498.35				64,498.35
(2) 合并范围变化 减少							
(3) 转投资性房地 产							
(4) 其他			162,260.14				162,260.14
4. 期末余额	62,555,507.70		11,143,079.82	3,216,030.96	12,685,833.33		89,600,451.81
三、减值准备							
1. 期初余额							
2. 本期增加金 额							
(1) 计提							
3. 本期减少金 额							
(1) 处置							
4. 期末余额							
四、账面价值							
1. 期末账面价 值	137,193,253.06		21,069,534.37	1,510,218.10	9,214,166.67		168,987,172.20
2. 期初账面价 值	142,324,792.47		17,201,613.12	1,575,000.00	11,404,166.67		172,505,572.26

本期末通过公司内部研发形成的无形资产占无形资产余额的比例 0.00%。

(2) 未办妥产权证书的土地使用权情况

单位：元

项目	账面价值	未办妥产权证书的原因
----	------	------------

其他说明：

27、开发支出

单位：元

项目	期初余额	本期增加金额			本期减少金额			期末余额
		内部开发支出	其他		确认为无形资产	转入当期损益		
合计								

其他说明：

28、商誉

(1) 商誉账面原值

单位：元

被投资单位名称或形成商誉的事项	期初余额	本期增加		本期减少		期末余额
		企业合并形成的		处置		
深圳市湘海电子有限公司	665,340,771.64					665,340,771.64
深圳华强电子网集团股份有限公司	154,135,653.54					154,135,653.54
深圳市鹏源电子有限公司	458,752,824.40					458,752,824.40
深圳淇诺科技有限公司	320,657,653.82					320,657,653.82
深圳市芯斐电子有限公司	249,544,023.87					249,544,023.87
合计	1,848,430,927.27					1,848,430,927.27

(2) 商誉减值准备

单位：元

被投资单位名称或形成商誉的事项	期初余额	本期增加		本期减少		期末余额
		计提		处置		
合计						

商誉所在资产组或资产组组合的相关信息

说明商誉减值测试过程、关键参数（如预计未来现金流量现值时的预测期增长率、稳定期增长率、利润率、折现率、预测期等）及商誉减值损失的确认方法：

(1) 商誉账面原值

被投资单位名称或形成商誉的事项	期初数	本期企业合并形成	本期减少	期末数
深圳市湘海电子有限公司	665,340,771.64			665,340,771.64

深圳市捷扬讯科电子有限公司	154,135,653.54			154,135,653.54
深圳市鹏源电子有限公司	458,752,824.40			458,752,824.40
深圳淇诺科技有限公司	320,657,653.82			320,657,653.82
深圳市芯斐电子有限公司	249,544,023.87			249,544,023.87
合 计	1,848,430,927.27			1,848,430,927.27

(2) 商誉减值测试过程

1) 深圳市湘海电子有限公司

① 商誉所在资产组或资产组组合相关信息

资产组或资产组组合的构成	深圳市湘海电子有限公司资产组
资产组或资产组组合的账面价值	1,154.84 万元
分摊至本资产组或资产组组合的商誉账面价值及分摊方法	全部分摊至资产组的商誉账面价值为：66,534.08 万元
包含商誉的资产组或资产组组合的账面价值	67,688.92 万元
资产组或资产组组合是否与购买日、以前年度商誉减值测试时所确定的资产组或资产组组合一致	是

② 商誉减值测试的过程与方法、结论

商誉的可收回金额按照预计未来现金流量的现值计算，其预计现金流量根据公司批准的 5 年期现金流量预测为基础，现金流量预测使用的折现率 13.57%，预测期以后的现金流量根据增长率 0 推断得出，该增长率和其所处行业总体长期平均增长率相当。

减值测试中采用的其他关键数据包括：产品预计收入、毛利及其他相关费用等。

公司根据历史经验及对市场发展的预测确定上述关键数据。公司采用的折现率是反映当前市场货币时间价值和相关资产组特定风险的税前利率。

上述对可收回金额的预计表明商誉并未出现减值损失。

2) 深圳华强电子网集团股份有限公司

① 商誉所在资产组或资产组组合相关信息

资产组或资产组组合的构成	深圳华强电子网集团股份有限公司资产组
资产组或资产组组合的账面价值	2,527.51 万元
分摊至本资产组或资产组组合的商誉账面价值及分摊方法	全部分摊至资产组的商誉账面价值为：22,019.38 万元
包含商誉的资产组或资产组组合的账面价值	24,546.89 万元
资产组或资产组组合是否与购买日、以前年度商誉减值测试时所确定的资产组或资产组组合一致	是

② 商誉减值测试的过程与方法、结论

商誉的可收回金额按照预计未来现金流量的现值计算，其预计现金流量根据公司批准的 5 年期现金流量预测为基础，现金流量预测使用的折现率 15.15%，预测期以后的现金流量根据增长率 0 推断得出，该增长率和其所处行业总体长期平均增长率相当。

减值测试中采用的其他关键数据包括：产品预计收入、毛利及其他相关费用等。

公司根据历史经验及对市场发展的预测确定上述关键数据。公司采用的折现率是反映当前市场货币时间价值和相关资产组特定风险的税前利率。

上述对可收回金额的预计表明商誉并未出现减值损失。

3) 深圳市鹏源电子有限公司

① 商誉所在资产组或资产组组合相关信息

资产组或资产组组合的构成	深圳市鹏源电子有限公司资产组
资产组或资产组组合的账面价值	632.21 万元
分摊至本资产组或资产组组合的商誉账面价值及分摊方法	全部分摊至资产组的商誉账面价值为： 65,536.12 万元
包含商誉的资产组或资产组组合的账面价值	66,168.33 万元
资产组或资产组组合是否与购买日、以前年度商誉减值测试时所确定的资产组或资产组组合一致	是

② 商誉减值测试的过程与方法、结论

商誉的可收回金额按照预计未来现金流量的现值计算，其预计现金流量根据公司批准的 5 年期现金流量预测为基础，现金流量预测使用的折现率 13.57%，预测期以后的现金流量根据增长率 0 推断得出，该增长率和其所处行业总体长期平均增长率相当。

减值测试中采用的其他关键数据包括：产品预计收入、毛利及其他相关费用等。

公司根据历史经验及对市场发展的预测确定上述关键数据。公司采用的折现率是反映当前市场货币时间价值和相关资产组特定风险的税前利率。

上述对可收回金额的预计表明商誉并未出现减值损失。

4) 深圳淇诺科技有限公司

① 商誉所在资产组或资产组组合相关信息

资产组或资产组组合的构成	深圳淇诺科技有限公司资产组
资产组或资产组组合的账面价值	1,047.16 万元
分摊至本资产组或资产组组合的商誉账面价值及分摊方法	全部分摊至资产组的商誉账面价值为： 53,442.94 万元
包含商誉的资产组或资产组组合的账面价值	54,490.10 万元

资产组或资产组组合是否与购买日、以前年度商誉减值测试时所确定的资产组或资产组组合一致	是
--	---

② 商誉减值测试的过程与方法、结论

商誉的可收回金额按照预计未来现金流量的现值计算，其预计现金流量根据公司批准的 5 年期现金流量预测为基础，现金流量预测使用的折现率 13.57%，预测期以后的现金流量根据增长率 0 推断得出，该增长率和其所处行业总体长期平均增长率相当。

减值测试中采用的其他关键数据包括：产品预计收入、毛利及其他相关费用等。

公司根据历史经验及对市场发展的预测确定上述关键数据。公司采用的折现率是反映当前市场货币时间价值和相关资产组特定风险的税前利率。

上述对可收回金额的预计表明商誉并未出现减值损失。

5) 深圳市芯斐电子有限公司

① 商誉所在资产组或资产组组合相关信息

资产组或资产组组合的构成	深圳市芯斐电子有限公司资产组
资产组或资产组组合的账面价值	830.98 万元
分摊至本资产组或资产组组合的商誉账面价值及分摊方法	全部分摊至资产组的商誉账面价值为： 41,590.67 万元
包含商誉的资产组或资产组组合的账面价值	42,421.65 万元
资产组或资产组组合是否与购买日、以前年度商誉减值测试时所确定的资产组或资产组组合一致	是

② 商誉减值测试的过程与方法、结论

商誉的可收回金额按照预计未来现金流量的现值计算，其预计现金流量根据公司批准的 5 年期现金流量预测为基础，现金流量预测使用的折现率 13.57%，预测期以后的现金流量根据增长率 0 推断得出，该增长率和其所处行业总体长期平均增长率相当。

减值测试中采用的其他关键数据包括：产品预计收入、毛利及其他相关费用等。

公司根据历史经验及对市场发展的预测确定上述关键数据。公司采用的折现率是反映当前市场货币时间价值和相关资产组特定风险的税前利率。

上述对可收回金额的预计表明商誉并未出现减值损失。

商誉减值测试的影响

其他说明：

29、长期待摊费用

单位：元

项目	期初余额	本期增加金额	本期摊销金额	其他减少金额	期末余额
装修费	124,280,493.97	20,024,378.09	25,253,682.99	17,301.48	119,033,887.59
合计	124,280,493.97	20,024,378.09	25,253,682.99	17,301.48	119,033,887.59

其他说明：

30、递延所得税资产/递延所得税负债

(1) 未经抵销的递延所得税资产

单位：元

项目	期末余额		期初余额	
	可抵扣暂时性差异	递延所得税资产	可抵扣暂时性差异	递延所得税资产
资产减值准备	179,460,695.94	34,898,165.64	225,866,027.64	36,827,799.58
内部交易未实现利润	19,399,945.77	4,026,991.17	32,034,645.74	6,456,314.82
可抵扣亏损	47,864,415.62	8,150,618.95	820,597.42	122,866.85
未发放的薪酬	95,408,937.48	23,640,611.52	144,823,875.06	31,356,433.22
递延收益	6,170,280.80	928,549.73	5,277,210.42	888,821.19
新租赁暂时性差异	2,675,541.09	535,302.59	939,308.97	176,609.15
合计	350,979,816.70	72,180,239.60	409,761,665.25	75,828,844.81

(2) 未经抵销的递延所得税负债

单位：元

项目	期末余额		期初余额	
	应纳税暂时性差异	递延所得税负债	应纳税暂时性差异	递延所得税负债
非同一控制企业合并资产评估增值	7,654,166.67	1,148,125.00	9,324,166.67	1,398,625.00
香港公司税率差	1,815,543,558.24	154,321,202.45	1,484,519,770.00	126,184,180.45
内部未实现收益	17,718,609.35	4,429,652.32	19,628,846.83	4,907,211.69
对非同一控制下分步取得控制权的原股权按公允价值重新计量产生的损益	41,590,670.64	10,397,667.66	41,590,670.64	10,397,667.66
新租赁暂时性差异	769,307.71	137,798.05		
合计	1,883,276,312.61	170,434,445.48	1,555,063,454.14	142,887,684.80

(3) 以抵销后净额列示的递延所得税资产或负债

单位：元

项目	递延所得税资产和负债期末互抵金额	抵销后递延所得税资产或负债期末余额	递延所得税资产和负债期初互抵金额	抵销后递延所得税资产或负债期初余额
递延所得税资产		72,180,239.60		75,828,844.81
递延所得税负债		170,434,445.48		142,887,684.80

(4) 未确认递延所得税资产明细

单位：元

项目	期末余额	期初余额
可抵扣暂时性差异	30,578,200.17	30,860,428.64
可抵扣亏损	237,594,639.37	260,797,531.78
合计	268,172,839.54	291,657,960.42

(5) 未确认递延所得税资产的可抵扣亏损将于以下年度到期

单位：元

年份	期末金额	期初金额	备注
2022 年		41,385,218.00	
2023 年	124,045,017.57	129,064,453.07	
2024 年	31,620,504.07	34,028,419.41	
2025 年	7,443,362.23	11,064,582.99	
2026 年	29,598,473.57	35,885,975.16	
2027 年	34,016,872.09		
无到期日的可抵扣亏损额	10,870,409.84	9,368,883.15	
合计	237,594,639.37	260,797,531.78	

其他说明：

31、其他非流动资产

单位：元

项目	期末余额			期初余额		
	账面余额	减值准备	账面价值	账面余额	减值准备	账面价值

其他说明：

32、短期借款

(1) 短期借款分类

单位：元

项目	期末余额	期初余额
保证借款	1,952,854,488.61	2,684,772,401.99
信用借款	2,472,387,944.46	2,012,441,222.22
保证及质押借款	65,077,111.11	123,864,571.11
票据贴现	3,214,527.32	
合计	4,493,534,071.50	4,821,078,195.32

短期借款分类的说明：

(2) 已逾期未偿还的短期借款情况

本期末已逾期未偿还的短期借款总额为 0.00 元，其中重要的已逾期未偿还的短期借款情况如下：

单位：元

借款单位	期末余额	借款利率	逾期时间	逾期利率
------	------	------	------	------

其他说明：

33、交易性金融负债

单位：元

项目	期末余额	期初余额
其中：		
其中：		

其他说明：

34、衍生金融负债

单位：元

项目	期末余额	期初余额
----	------	------

其他说明：

35、应付票据

单位：元

种类	期末余额	期初余额
----	------	------

本期末已到期未支付的应付票据总额为元。

36、应付账款

(1) 应付账款列示

单位：元

项目	期末余额	期初余额
货款	634,996,777.46	757,730,312.95
长期资产购置款	5,566,303.51	13,967,187.53
其他	24,074,097.22	16,534,663.11
合计	664,637,178.19	788,232,163.59

(2) 账龄超过 1 年的重要应付账款

单位：元

项目	期末余额	未偿还或结转的原因
----	------	-----------

其他说明：

37、预收款项

(1) 预收款项列示

单位：元

项目	期末余额	期初余额
物业租赁租金	102,363,335.17	115,531,990.81
广告位租赁租金	1,132,130.57	1,402,096.06
其他租赁租金	63,004.47	144,111.67
合计	103,558,470.21	117,078,198.54

(2) 账龄超过 1 年的重要预收款项

单位：元

项目	期末余额	未偿还或结转的原因
----	------	-----------

38、合同负债

单位：元

项目	期末余额	期初余额
货款	55,439,347.99	49,680,168.38
售房款	7,651,817.00	7,608,677.00
管理费	33,114,661.77	38,309,736.20
服务费	68,856,750.19	56,821,653.54
合计	165,062,576.95	152,420,235.12

报告期内账面价值发生重大变动的金额和原因

单位：元

项目	变动金额	变动原因
----	------	------

39、应付职工薪酬

(1) 应付职工薪酬列示

单位：元

项目	期初余额	本期增加	本期减少	期末余额
一、短期薪酬	440,075,260.05	915,454,197.55	927,513,519.03	428,015,938.57
二、离职后福利-设定提存计划	4,259.48	34,717,589.38	34,718,234.01	3,614.85
三、辞退福利	778,900.00	1,313,538.87	2,092,438.87	0.00
合计	440,858,419.53	951,485,325.80	964,324,191.91	428,019,553.42

(2) 短期薪酬列示

单位：元

项目	期初余额	本期增加	本期减少	期末余额
1、工资、奖金、津贴和补贴	439,731,428.29	865,441,094.95	877,479,698.93	427,692,824.31
2、职工福利费		20,001,333.76	20,001,333.76	
3、社会保险费		12,941,983.83	12,934,099.17	7,884.66
其中：医疗保险费		11,451,642.24	11,443,807.44	7,834.80

工伤保险费		480,469.71	480,419.85	49.86
生育保险费		1,009,871.88	1,009,871.88	
4、住房公积金		13,526,820.52	13,526,820.52	
5、工会经费和职工教育经费	343,831.76	3,542,964.49	3,571,566.65	315,229.60
合计	440,075,260.05	915,454,197.55	927,513,519.03	428,015,938.57

(3) 设定提存计划列示

单位：元

项目	期初余额	本期增加	本期减少	期末余额
1、基本养老保险	4,259.48	34,197,265.06	34,198,034.34	3,490.20
2、失业保险费		520,324.32	520,199.67	124.65
合计	4,259.48	34,717,589.38	34,718,234.01	3,614.85

其他说明：

40、应交税费

单位：元

项目	期末余额	期初余额
增值税	23,860,828.38	17,058,305.19
企业所得税	56,732,383.52	111,407,170.67
个人所得税	9,240,333.66	4,228,045.17
城市维护建设税	1,215,432.66	1,170,438.89
房产税	1,358,346.66	1,385,917.04
土地使用税	48,941.00	48,941.00
教育费附加	520,943.18	502,709.36
地方教育费附加	347,295.43	335,139.53
印花税	1,661,208.18	409,917.60
其他	2,073.56	
合计	94,987,786.23	136,546,584.45

其他说明：

41、其他应付款

单位：元

项目	期末余额	期初余额
其他应付款	194,344,042.98	169,771,723.03
合计	194,344,042.98	169,771,723.03

(1) 应付利息

单位：元

项目	期末余额	期初余额
----	------	------

重要的已逾期未支付的利息情况：

单位：元

借款单位	逾期金额	逾期原因
------	------	------

其他说明：

(2) 应付股利

单位：元

项目	期末余额	期初余额
----	------	------

其他说明，包括重要的超过 1 年未支付的应付股利，应披露未支付原因：

(3) 其他应付款**1) 按款项性质列示其他应付款**

单位：元

项目	期末余额	期初余额
押金及保证金	144,351,938.48	124,475,550.99
往来及代收款	49,992,104.50	45,296,172.04
合计	194,344,042.98	169,771,723.03

2) 账龄超过 1 年的重要其他应付款

单位：元

项目	期末余额	未偿还或结转的原因
----	------	-----------

其他说明：

42、持有待售负债

单位：元

项目	期末余额	期初余额
----	------	------

其他说明：

43、一年内到期的非流动负债

单位：元

项目	期末余额	期初余额
一年内到期的长期借款	1,075,112,375.00	338,383,035.28
一年内到期的租赁负债	28,710,908.53	27,418,021.17
一年内到期的长期应付职工薪酬	69,200,152.27	39,787,458.33
合计	1,173,023,435.80	405,588,514.78

其他说明：

44、其他流动负债

单位：元

项目	期末余额	期初余额
待转销项税	4,787,280.13	5,171,963.62
合计	4,787,280.13	5,171,963.62

短期应付债券的增减变动：

单位：元

债券名称	面值	发行日期	债券期限	发行金额	期初余额	本期发行	按面值计提利息	溢折价摊销	本期偿还	期末余额
合计										

其他说明：

45、长期借款

(1) 长期借款分类

单位：元

项目	期末余额	期初余额
质押借款	26,637,387.78	138,801,162.51
抵押借款		138,696,997.06
信用借款	508,509,300.00	1,201,261,363.90
抵押及质押借款	446,222,132.80	264,254,163.29
合计	981,368,820.58	1,743,013,686.76

长期借款分类的说明：

其他说明，包括利率区间：

46、应付债券

(1) 应付债券

单位：元

项目	期末余额	期初余额

(2) 应付债券的增减变动（不包括划分为金融负债的优先股、永续债等其他金融工具）

单位：元

债券名称	面值	发行日期	债券期限	发行金额	期初余额	本期发行	按面值计提利息	溢折价摊销	本期偿还	期末余额

合计	---									

(3) 可转换公司债券的转股条件、转股时间说明

(4) 划分为金融负债的其他金融工具说明

期末发行在外的优先股、永续债等其他金融工具基本情况

期末发行在外的优先股、永续债等金融工具变动情况表

单位：元

发行在外的金融工具	期初		本期增加		本期减少		期末	
	数量	账面价值	数量	账面价值	数量	账面价值	数量	账面价值

其他金融工具划分为金融负债的依据说明

其他说明：

47、租赁负债

单位：元

项目	期末余额	期初余额
租赁负债	88,709,431.27	46,526,901.85
减：一年内到期的非流动负债	-28,710,908.53	-27,418,021.17
合计	59,998,522.74	19,108,880.68

其他说明：

48、长期应付款

单位：元

项目	期末余额	期初余额

(1) 按款项性质列示长期应付款

单位：元

项目	期末余额	期初余额

其他说明：

(2) 专项应付款

单位：元

项目	期初余额	本期增加	本期减少	期末余额	形成原因
----	------	------	------	------	------

其他说明：

49、长期应付职工薪酬

(1) 长期应付职工薪酬表

单位：元

项目	期末余额	期初余额
三、其他长期福利	0.00	22,925,902.76
合计	0.00	22,925,902.76

(2) 设定受益计划变动情况

设定受益计划义务现值：

单位：元

项目	本期发生额	上期发生额
----	-------	-------

计划资产：

单位：元

项目	本期发生额	上期发生额
----	-------	-------

设定受益计划净负债（净资产）

单位：元

项目	本期发生额	上期发生额
----	-------	-------

设定受益计划的内容及与之相关风险、对公司未来现金流量、时间和不确定性的影响说明：

设定受益计划重大精算假设及敏感性分析结果说明：

其他说明：

50、预计负债

单位：元

项目	期末余额	期初余额	形成原因
----	------	------	------

其他说明，包括重要预计负债的相关重要假设、估计说明：

51、递延收益

单位：元

项目	期初余额	本期增加	本期减少	期末余额	形成原因
政府补助	5,277,210.42	4,000,000.00	3,106,929.62	6,170,280.80	
合计	5,277,210.42	4,000,000.00	3,106,929.62	6,170,280.80	--

涉及政府补助的项目：

单位：元

负债项目	期初余额	本期新增补助金额	本期计入营业外收入金额	本期计入其他收益金额	本期冲减成本费用金额	其他变动	期末余额	与资产相关/与收益相关
深圳市 2015 年创客专项资金创客空间（第一批）	570,024.30			65,085.00			504,939.30	与收益相关
圆弧景观项目补助款	914,846.40			548,907.96			365,938.44	与资产相关
福田区支持高端服务业发展若干政策-绿色技术应用支持	342,562.50			47,250.00			295,312.50	与资产相关
重 2020N054 基于芯片级隔离技术的碳化硅功率器件高压驱动芯片研发项目	1,650,000.00	1,650,000.00		86,288.39			3,213,711.61	与资产相关
重 2020N054 基于芯片级隔离技术的碳化硅功率器件高压驱动芯片研发项目	1,799,777.22	2,350,000.00		2,359,398.27			1,790,378.95	与收益相关
合计	5,277,210.42	4,000,000.00		3,106,929.62			6,170,280.80	

其他说明：

52、其他非流动负债

单位：元

项目	期末余额	期初余额

其他说明：

53、股本

单位：元

期初余额	本次变动增减（+、-）					期末余额
	发行新股	送股	公积金转股	其他	小计	

股份总数	1,045,909,322.00						1,045,909,322.00
------	------------------	--	--	--	--	--	------------------

其他说明：

54、其他权益工具

(1) 期末发行在外的优先股、永续债等其他金融工具基本情况

(2) 期末发行在外的优先股、永续债等金融工具变动情况表

单位：元

发行在外的金融工具	期初		本期增加		本期减少		期末	
	数量	账面价值	数量	账面价值	数量	账面价值	数量	账面价值

其他权益工具本期增减变动情况、变动原因说明，以及相关会计处理的依据：

其他说明：

55、资本公积

单位：元

项目	期初余额	本期增加	本期减少	期末余额
资本溢价（股本溢价）	627,868,713.25	10,822.19	134,282.44	627,745,253.00
其他资本公积	25,688,668.71	2,186,305.59		27,874,974.30
合计	653,557,381.96	2,197,127.78	134,282.44	655,620,227.30

其他说明，包括本期增减变动情况、变动原因说明：

本期资本公积-其他资本公积增加，系确认股份支付所致；

本期资本公积-资本溢价（股本溢价）增加，系购买子公司少数股东股权所致；

本期资本公积-资本溢价（股本溢价）减少，系同一控制下企业合并所致。

56、库存股

单位：元

项目	期初余额	本期增加	本期减少	期末余额

其他说明，包括本期增减变动情况、变动原因说明：

57、其他综合收益

单位：元

项目	期初余额	本期发生额					期末余额	
		本期所得税前发生额	减：前期计入其他综合收益当期转入损益	减：前期计入其他综合收益当期转入留存收益	减：所得税费用	税后归属于母公司	税后归属于少数股东	
二、将重分类进损益的其他综合收益	-97,411,837.04	256,273,138.53				224,179,049.20	32,094,089.33	126,767,212.16
其中：权益法下可转损益的其他综合收益	5,839.36	-163.55				-142.68	-20.87	5,696.68
外币财务报表折算差额	-97,417,676.40	256,273,302.08				224,179,191.88	32,094,110.20	126,761,515.48
其他综合收益合计	-97,411,837.04	256,273,138.53				224,179,049.20	32,094,089.33	126,767,212.16

其他说明，包括对现金流量套期损益的有效部分转为被套期项目初始确认金额调整：

58、专项储备

单位：元

项目	期初余额	本期增加	本期减少	期末余额

其他说明，包括本期增减变动情况、变动原因说明：

59、盈余公积

单位：元

项目	期初余额	本期增加	本期减少	期末余额
法定盈余公积	382,748,020.47	22,037,366.59		404,785,387.06
任意盈余公积	14,019,113.09			14,019,113.09
合计	396,767,133.56	22,037,366.59	0.00	418,804,500.15

盈余公积说明，包括本期增减变动情况、变动原因说明：

盈余公积本期增加系按母公司净利润的 10%提取的法定盈余公积。

60、未分配利润

单位：元

项目	本期	上期
调整前上期末未分配利润	4,162,238,732.09	3,495,144,858.26
调整后期初未分配利润	4,162,238,732.09	3,495,144,858.26
加：本期归属于母公司所有者的净利润	952,406,473.47	883,433,133.98
减：提取法定盈余公积	22,037,366.59	7,157,395.75
应付普通股股利	313,772,796.60	209,181,864.40
期末未分配利润	4,778,835,042.37	4,162,238,732.09

调整期初未分配利润明细：

- 1)、由于《企业会计准则》及其相关新规定进行追溯调整，影响期初未分配利润 0.00 元。
- 2)、由于会计政策变更，影响期初未分配利润 0.00 元。
- 3)、由于重大会计差错更正，影响期初未分配利润 0.00 元。
- 4)、由于同一控制导致的合并范围变更，影响期初未分配利润 0.00 元。
- 5)、其他调整合计影响期初未分配利润 0.00 元。

61、营业收入和营业成本

单位：元

项目	本期发生额		上期发生额	
	收入	成本	收入	成本
主营业务	23,941,299,880.97	21,366,167,369.89	22,840,581,682.10	20,239,264,862.98
合计	23,941,299,880.97	21,366,167,369.89	22,840,581,682.10	20,239,264,862.98

经审计扣除非经常损益前后净利润孰低是否为负值

□是 否

收入相关信息：

单位：元

合同分类	分部 1	分部 2	合计
商品类型	23,557,787,198.12		23,557,787,198.12
其中：			
电子元器件授权分销分部	19,517,878,467.32		19,517,878,467.32
电子元器件产业互联网分部	3,855,007,378.70		3,855,007,378.70
电子元器件及电子终端产品实体交易市场分部	126,973,631.62		126,973,631.62
物业经营及其他分部	57,927,720.48		57,927,720.48
按经营地区分类	23,557,787,198.12		23,557,787,198.12
其中：			
境内	10,646,672,062.56		10,646,672,062.56
境外	12,911,115,135.56		12,911,115,135.56
市场或客户类型			
其中：			

合同类型				
其中:				
按商品转让的时间分类				
其中:				
按合同期限分类				
其中:				
按销售渠道分类				
其中:				
按收入确认时间分类	23,557,787,198.12			23,557,787,198.12
其中:				
商品或服务(在某一时点转让或提供)	23,299,809,837.80			23,299,809,837.80
服务(在某一时段内提供)	257,977,360.32			257,977,360.32
合计	23,557,787,198.12			23,557,787,198.12

与履约义务相关的信息:

1、按时点确认的收入

公司销售电子元器件等产品、提供餐饮等服务,属于在某一时点履行履约义务。收入确认需满足以下条件:公司已根据合同约定将产品交付给客户且客户已接受该商品,已经收回货款或取得了收款凭证且相关的经济利益很可能流入,商品所有权上的主要风险和报酬已转移,商品的法定所有权已转移。

2、按履约进度确认的收入

公司提供电子专业市场管理服务、基于大数据的电子元器件等产品综合信息服务等服务,由于客户在公司履约的同时即取得并消耗公司履约所带来的经济利益,公司将其作为在某一时段内履行的履约义务,按照履约进度确认收入,履约进度不能合理确定的除外。公司按照投入法确定提供服务的履约进度。对于履约进度不能合理确定时,公司已经发生的成本预计能够得到补偿的,按照已经发生的成本金额确认收入,直到履约进度能够合理确定为止。

与分摊至剩余履约义务的交易价格相关的信息:

本报告期末已签订合同、但尚未履行或尚未履行完毕的履约义务所对应的收入金额为 165,062,576.95 元,其中,164,943,576.28 元预计将于 2023 年度确认收入,119,000.67 元预计将于 2024 年度确认收入,0.00 元预计将于 2025 年度确认收入。

其他说明:

62、税金及附加

单位:元

项目	本期发生额	上期发生额
城市维护建设税	9,876,900.81	7,788,311.47
教育费附加	7,060,806.54	5,578,312.26
房产税	17,049,191.44	19,991,434.40
土地使用税	406,255.55	674,043.05

车船使用税	33,860.00	26,040.00
印花税	5,884,684.63	4,066,938.29
其他	159,617.76	3,857.89
合计	40,471,316.73	38,128,937.36

其他说明：

63、销售费用

单位：元

项目	本期发生额	上期发生额
工资、福利、社保等人工支出	425,338,683.13	472,321,707.13
广告宣传、企划、会展等推广费	52,296,938.28	68,433,378.05
物业管理费等	1,104,016.89	1,086,051.28
折旧、摊销、低耗品	23,054,022.11	15,835,508.87
运杂仓储费	6,682,633.39	8,584,879.51
办公、通讯、会务、保险等日常费用	2,208,581.84	1,438,660.53
修理费等	1,670,257.27	520,584.29
交通、差旅费、车辆费用	6,183,291.69	6,767,612.73
租赁费	1,204,038.03	1,957,995.23
招待费	23,978,933.69	18,274,248.75
其他销售费用	5,144,929.28	2,237,003.61
合计	548,866,325.60	597,457,629.98

其他说明：

64、管理费用

单位：元

项目	本期发生额	上期发生额
工资、福利、社保等人工支出	330,041,307.81	236,755,270.96
折旧、摊销、低耗品	24,379,938.35	18,839,402.49
物业管理费等	7,103,476.89	5,690,328.68
办公、通讯、会务、保险等日常费用	9,966,534.98	7,593,235.27
咨询、审计、评估、顾问等中介费	10,831,093.72	14,581,646.43
交通、差旅费、车辆费用	2,649,673.38	2,857,832.01
招待费	15,505,743.91	11,665,480.51
修理费等	1,529,489.33	1,597,663.20
租赁费	7,342,711.74	6,566,051.41
其他管理费用	6,645,723.73	4,469,243.63
合计	415,995,693.84	310,616,154.59

其他说明：

65、研发费用

单位：元

项目	本期发生额	上期发生额
----	-------	-------

工资、福利、社保等人工支出	151,546,056.45	118,326,102.96
折旧、摊销、低耗品	1,977,925.55	1,992,072.54
研发材料、测试加工费	26,014,065.14	27,839,127.85
知识产权、技术服务费	4,144,762.64	6,297,406.02
交通、差旅费、车辆费用	971,098.82	1,345,593.93
办公、通讯、会务、保险等日常费用	17,586.89	101,301.45
招待费	315,530.11	656,292.38
其他研发费用	92,546.11	118,005.71
合计	185,079,571.71	156,675,902.84

其他说明：

66、财务费用

单位：元

项目	本期发生额	上期发生额
利息支出	196,071,947.29	139,620,926.17
减：利息收入	27,059,950.40	24,427,066.64
手续费支出	8,973,010.19	9,281,921.94
汇兑损益	43,687,456.70	-10,271,552.39
其他	-43,913.95	
合计	221,628,549.83	114,204,229.08

其他说明：

67、其他收益

单位：元

产生其他收益的来源	本期发生额	上期发生额
2022 年南山区商业助企纾困项目	459,800.00	
第一批文化事业建设费资助	43,224.00	
防疫补贴	278,656.65	11,700.00
福田区产业发展专项资金	2,620,000.00	1,702,100.00
福田区支持高端服务业发展若干政策-绿色技术应用支持	47,250.00	47,250.00
高新技术企业培育资助	1,200,000.00	847,000.00
个税扣缴手续费返还	559,531.50	474,567.66
国高企业认定支持	100,000.00	1,100,000.00
华强电子世界 123#楼外立面一体化改造补助		362,292.25
经济稳增长奖励	3,966,400.00	
扩岗、培训、就业补助	1,920,568.01	343,362.17
龙岗区科技企业研发投入激励	400,000.00	
南山区产业发展与创新人才资助项目		69,496.00
聘用退役军人减免税款政策	11,250.00	127,422.23
企业国内市场开拓资助	53,700.00	8,745.00
青浦财政扶持金	211,300.00	141,000.00
商标注册资助	3,000.00	11,000.00
深圳市 2015 年创客专项资金创客空间（第一批）	65,085.00	
失业保险返还、稳岗补助	1,483,897.32	935,718.09
数字证书费用返还	7,600.00	

税收优惠	9,827.37	758.46
统计局发放个人补贴	424.53	
圆弧景观项目补助款	548,907.96	548,907.96
增值税加计抵减政策	1,408,456.54	1,451,477.44
重 2020N054 基于芯片级隔离技术的碳化硅功率器件高压驱动芯片研发项目	2,445,686.66	550,222.78
跨境电子商务平台项目		-162,809.83
总计	17,844,565.54	8,570,210.21

68、投资收益

单位：元

项目	本期发生额	上期发生额
权益法核算的长期股权投资收益	194,344,648.52	-13,249,142.57
处置长期股权投资产生的投资收益		42,349,208.27
处置交易性金融资产取得的投资收益	3.09	
其他债权投资在持有期间的利息收入	488,749.95	
处置衍生金融工具取得的投资收益		37,950.00
其他	-7,788,582.75	-4,189,271.88
合计	187,044,818.81	24,948,743.82

其他说明：

69、净敞口套期收益

单位：元

项目	本期发生额	上期发生额

其他说明：

70、公允价值变动收益

单位：元

产生公允价值变动收益的来源	本期发生额	上期发生额
衍生金融负债		-386,550.00
合计		-386,550.00

其他说明：

71、信用减值损失

单位：元

项目	本期发生额	上期发生额
其他应收款坏账损失	201,088.20	929,133.60
应收账款坏账损失	-1,276,372.19	-13,359,611.01
应收票据坏账损失	8,647.77	85,195.49
合计	-1,066,636.22	-12,345,281.92

其他说明：

72、资产减值损失

单位：元

项目	本期发生额	上期发生额
二、存货跌价损失及合同履约成本减值损失	-83,859,084.63	-61,101,076.47
合计	-83,859,084.63	-61,101,076.47

其他说明：

73、资产处置收益

单位：元

资产处置收益的来源	本期发生额	上期发生额
处置固定资产净损益	-30,193.10	-38,388.75
处置无形资产净损益		
处置使用权资产净损益	75,132.14	52,187.10
合计	44,939.04	13,798.35

74、营业外收入

单位：元

项目	本期发生额	上期发生额	计入当期非经常性损益的金额
罚款及违约金收入	4,864,886.70	2,926,473.86	4,864,886.70
其他	2,598,021.62	1,919,767.46	2,598,021.62
合计	7,462,908.32	4,846,241.32	7,462,908.32

计入当期损益的政府补助：

单位：元

补助项目	发放主体	发放原因	性质类型	补贴是否影响当年盈亏	是否特殊补贴	本期发生金额	上期发生金额	与资产相关/与收益相关

其他说明：

75、营业外支出

单位：元

项目	本期发生额	上期发生额	计入当期非经常性损益的金额
对外捐赠	83,000.00	8,049.23	83,000.00
非流动资产处置损失合计	283,052.16	1,829,507.13	283,052.16
其中：固定资产处置损失	283,052.16	1,093,570.38	283,052.16

无形资产处置损失	0.00	735,936.75	0.00
罚款及滞纳金	1,256,051.47	9,019,071.84	1,256,051.47
存货报废	0.00	115,895.41	0.00
其他	309,540.63	3,722,799.24	309,540.63
合计	1,931,644.26	14,695,322.85	1,931,644.26

其他说明：

76、所得税费用

(1) 所得税费用表

单位：元

项目	本期发生额	上期发生额
当期所得税费用	176,329,025.54	286,269,272.26
递延所得税费用	32,591,170.83	5,126,493.22
合计	208,920,196.37	291,395,765.48

(2) 会计利润与所得税费用调整过程

单位：元

项目	本期发生额
利润总额	1,288,630,919.97
按法定/适用税率计算的所得税费用	322,154,633.02
子公司适用不同税率的影响	-55,028,938.02
调整以前期间所得税的影响	107,269.79
非应税收入的影响	-48,713,460.21
不可抵扣的成本、费用和损失的影响	4,841,853.57
使用前期未确认递延所得税资产的可抵扣亏损的影响	-3,167,361.74
本期未确认递延所得税资产的可抵扣暂时性差异或可抵扣亏损的影响	10,228,157.39
研发费用加计扣除的影响	-21,501,957.43
所得税费用	208,920,196.37

其他说明：

77、其他综合收益

详见附注 57。

78、现金流量表项目

(1) 收到的其他与经营活动有关的现金

单位：元

项目	本期发生额	上期发生额
----	-------	-------

利息收入	27,059,950.40	24,427,066.64
政府补助及补贴收入	20,189,124.62	9,933,561.43
收投标保证金、按揭保证金、履约保证金、租赁押金等	10,222,720.14	
收到的各项往来款	16,986,720.02	
其他	3,849,638.43	4,621,528.94
合计	78,308,153.61	38,982,157.01

收到的其他与经营活动有关的现金说明：

(2) 支付的其他与经营活动有关的现金

单位：元

项目	本期发生额	上期发生额
支付水电办公等管理费用、研发费用	68,122,533.63	64,179,649.57
支付业务差旅等销售费用	124,197,350.80	114,484,328.95
支付手续费等财务费用	8,973,010.19	9,281,921.94
支付投标保证金、按揭保证金、履约保证金、租赁押金等		273,094.68
支付的各项往来款		352,861.49
其他	621,501.28	12,426,468.49
合计	201,914,395.90	200,998,325.12

支付的其他与经营活动有关的现金说明：

(3) 收到的其他与投资活动有关的现金

单位：元

项目	本期发生额	上期发生额
华强半导体集团增资宝创科技所取得的现金	11,726,107.47	
合计	11,726,107.47	

收到的其他与投资活动有关的现金说明：

(4) 支付的其他与投资活动有关的现金

单位：元

项目	本期发生额	上期发生额
处置子公司所减少的现金净额		30,992,675.34
合计		30,992,675.34

支付的其他与投资活动有关的现金说明：

(5) 收到的其他与筹资活动有关的现金

单位：元

项目	本期发生额	上期发生额
----	-------	-------

处置子公司部分股权所取得的现金		82,017.32
收回借款保证金	16,188,030.00	
收回租赁保证金	11,613.00	180,000.00
同一控制企业合并前佳汇鑫收原股东投资款	1,000,000.00	
合计	17,199,643.00	262,017.32

收到的其他与筹资活动有关的现金说明：

(6) 支付的其他与筹资活动有关的现金

单位：元

项目	本期发生额	上期发生额
支付租赁负债本金、利息和租赁保证金	40,343,396.66	26,519,363.97
支付少数股东的借款及利息	1,891,916.64	12,106,470.39
支付融资信用证保证金		5,340,473.00
购买少数股东股权款	76,140.14	2,571,453.44
子公司注销返还少数股东投资款		23,206,223.61
支付同一控制企业合并下股权购买款	142,476,956.44	
合计	184,788,409.88	69,743,984.41

支付的其他与筹资活动有关的现金说明：

79、现金流量表补充资料

(1) 现金流量表补充资料

单位：元

补充资料	本期金额	上期金额
1. 将净利润调节为经营活动现金流量		
净利润	1,079,710,723.60	1,042,688,962.25
加：资产减值准备	84,925,720.85	73,446,358.39
固定资产折旧、油气资产折耗、生产性生物资产折旧	92,169,986.01	87,887,638.24
使用权资产折旧	36,613,231.58	23,950,895.00
无形资产摊销	10,130,905.63	9,852,837.73
长期待摊费用摊销	25,232,170.54	26,232,294.38
处置固定资产、无形资产和其他长期资产的损失（收益以“－”号填列）	-44,939.04	-13,798.35
固定资产报废损失（收益以“－”号填列）	283,052.16	1,829,507.13
公允价值变动损失（收益以“－”号填列）	0.00	386,550.00
财务费用（收益以“－”号填列）	198,952,969.90	140,547,176.17
投资损失（收益以“－”号填列）	-194,833,401.56	-29,100,065.70
递延所得税资产减少（增加以“－”号填列）	5,044,437.99	-21,289,286.06

递延所得税负债增加（减少以“—”号填列）	27,546,732.84	26,415,779.28
存货的减少（增加以“—”号填列）	54,120,781.33	-1,540,619,548.46
经营性应收项目的减少（增加以“—”号填列）	967,554,963.13	-1,180,644,801.40
经营性应付项目的增加（减少以“—”号填列）	-113,767,995.81	409,046,447.90
其他	2,186,305.59	-2,206,477.14
经营活动产生的现金流量净额	2,275,825,644.74	-931,589,530.64
2. 不涉及现金收支的重大投资和筹资活动		
债务转为资本		
一年内到期的可转换公司债券		
融资租入固定资产		
3. 现金及现金等价物净变动情况：		
现金的期末余额	3,196,012,920.96	2,501,086,982.87
减：现金的期初余额	2,501,086,982.87	1,810,144,956.85
加：现金等价物的期末余额		0.00
减：现金等价物的期初余额		0.00
现金及现金等价物净增加额	694,925,938.09	690,942,026.02

（2）本期支付的取得子公司的现金净额

单位：元

	金额
其中：	
其中：	
其中：	

其他说明：

（3）本期收到的处置子公司的现金净额

单位：元

	金额
其中：	
其中：	
其中：	

其他说明：

（4）现金和现金等价物的构成

单位：元

项目	期末余额	期初余额
一、现金	3,196,012,920.96	2,501,086,982.87

其中：库存现金	280,366.98	35,913.11
可随时用于支付的银行存款	2,011,607,957.96	1,542,154,233.78
可随时用于支付的其他货币资金	1,184,124,596.02	958,896,835.98
三、期末现金及现金等价物余额	3,196,012,920.96	2,501,086,982.87

其他说明：

80、所有者权益变动表项目注释

说明对上年期末余额进行调整的“其他”项目名称及调整金额等事项：

81、所有权或使用权受到限制的资产

单位：元

项目	期末账面价值	受限原因
货币资金	19,856,528.31	保证金、冻结
应收票据	3,214,527.32	商业承兑汇票已贴现未到期
存货	6,612,136.10	无法出售，处于诉讼阶段
投资性房地产	40,193,326.59	借款抵押
股权资产	1,196,319,083.20	并购贷质押、借款质押
合计	1,266,195,601.52	

其他说明：

82、外币货币性项目

(1) 外币货币性项目

单位：元

项目	期末外币余额	折算汇率	期末折算人民币余额
货币资金			
其中：美元	81,095,544.34	6.9646	564,798,028.11
欧元	2,217,509.67	7.4229	16,460,352.53
港币	18,862,820.37	0.8933	16,850,157.44
日元	700,601,436.32	0.0524	36,711,515.26
新台币	786,774.00	0.2271	178,676.38
新加坡币	1,214.26	5.1831	6,293.63
合计			635,005,023.35
应收账款			
其中：美元	396,939,484.63	6.9646	2,764,524,734.65
欧元	585,216.26	7.4229	4,344,001.78
港币	158,867,572.62	0.8933	141,916,402.62
新台币	11,340.00	0.2271	2,575.31
合计			2,910,787,714.36
其他应收款			
其中：美元	2,334,234.53	6.9646	16,257,009.81
港币	2,034,340.94	0.8933	1,817,276.76
新台币	86,824.00	0.2271	19,717.73

合计			18,094,004.30
应付账款			
其中：美元	58,481,286.39	6.9646	407,298,767.19
欧元	232,830.31	7.4229	1,728,276.11
港币	1,489,390.75	0.8933	1,330,472.76
合计			410,357,516.06
其他应付款			
其中：美元	6,179,912.09	6.9646	43,040,615.74
港币	30,933.60	0.8933	27,632.98
合计			43,068,248.72
短期借款			
其中：美元	258,958,811.17	6.9646	1,803,544,536.27
合计			1,803,544,536.27
长期借款			
其中：美元			
欧元			
港币			

其他说明：

(2) 境外经营实体说明，包括对于重要的境外经营实体，应披露其境外主要经营地、记账本位币及选择依据，记账本位币发生变化的还应披露原因。

适用 不适用

重要的境外经营实体	境外主要经营地	记账本位币	选择依据	记账本位币是否发生变化	变化原因
华强半导体有限公司	香港	美元	根据所处经济环境决定	否	不适用
淇诺（香港）有限公司	香港	美元	根据所处经济环境决定	否	不适用
斐讯电子（香港）有限公司	香港	美元	根据所处经济环境决定	否	不适用
芯脉电子（香港）有限公司	香港	美元	根据所处经济环境决定	否	不适用
捷扬讯科国际有限公司	香港	美元	根据所处经济环境决定	否	不适用
华强智联科技有限公司	香港	美元	根据所处经济环境决定	否	不适用
华强半导体科技有限公司	香港	美元	根据所处经济环境决定	否	不适用
湘海电子（香港）有限公司	香港	港币	根据所处经济环境决定	否	不适用
联汇（香港）有限公司	香港	港币	根据所处经济环境决定	否	不适用
联合计算机工程有限公司	香港	美元	根据所处经济环境决定	否	不适用
粤强半导体科技有限公司	香港	美元	根据所处经济环境决定	否	不适用

83、套期

按照套期类别披露套期项目及相关套期工具、被套期风险的定性和定量信息：

84、政府补助

(1) 政府补助基本情况

单位：元

种类	金额	列报项目	计入当期损益的金额
与资产相关的政府补助	472,500.00	福田区支持高端服务业发展若干政策-绿色技术应用支持	47,250.00
与资产相关的政府补助	2,744,539.53	圆弧景观项目补助款	548,907.96
与资产相关的政府补助	3,300,000.00	重 2020N054 基于芯片级隔离技术的碳化硅功率器件高压驱动芯片研发项目	86,288.39
与收益相关的政府补助	4,700,000.00	重 2020N054 基于芯片级隔离技术的碳化硅功率器件高压驱动芯片研发项目	2,359,398.27
与收益相关的政府补助	1,200,000.00	高新技术企业培育资助	1,200,000.00
与收益相关的政府补助	459,800.00	2022 年南山区商业助企纾困项目	459,800.00
与收益相关的政府补助	2,881,022.61	贷款贴息支持	2,881,022.61
与收益相关的政府补助	43,224.00	第一批文化事业建设费资助	43,224.00
与收益相关的政府补助	278,656.65	防疫补贴	278,656.65
与收益相关的政府补助	2,620,000.00	福田区产业发展专项资金	2,620,000.00
与收益相关的政府补助	100,000.00	国高企业认定支持	100,000.00
与收益相关的政府补助	3,966,400.00	经济稳增长奖励	3,966,400.00
与收益相关的政府补助	1,920,568.01	扩岗、培训、就业补助	1,920,568.01
与收益相关的政府补助	400,000.00	龙岗区科技企业研发投入激励	400,000.00
与收益相关的政府补助	11,250.00	聘用退役军人减免税款政策	11,250.00
与收益相关的政府补助	53,700.00	企业国内市场开拓资助	53,700.00
与收益相关的政府补助	211,300.00	青浦财政扶持金	211,300.00
与收益相关的政府补助	3,000.00	商标注册资助	3,000.00
与收益相关的政府补助	2,000,000.00	深圳市 2015 年创客专项资金创客空间（第一批）	65,085.00
与收益相关的政府补助	1,483,897.32	失业保险返还、稳岗补助	1,483,897.32
与收益相关的政府补助	7,600.00	数字证书费用返还	7,600.00

(2) 政府补助退回情况

适用 不适用

其他说明：

85、其他

八、合并范围的变更

1、非同一控制下企业合并

(1) 本期发生的非同一控制下企业合并

单位：元

被购买方名称	股权取得时点	股权取得成本	股权取得比例	股权取得方式	购买日	购买日的确定依据	购买日至期末被购买方的收入	购买日至期末被购买方的净利润
深圳市宝创科技有限公司	2022年08月17日	35,723,318.00	51.00%	增资	2022年08月17日	工商变更	193,944,576.12	5,372,284.42

其他说明：

(2) 合并成本及商誉

单位：元

合并成本	深圳市宝创科技有限公司
--现金	35,723,318.00
--非现金资产的公允价值	
--发行或承担的债务的公允价值	
--发行的权益性证券的公允价值	
--或有对价的公允价值	
--购买日之前持有的股权于购买日的公允价值	
--其他	
合并成本合计	35,723,318.00
减：取得的可辨认净资产公允价值份额	36,207,385.30
商誉/合并成本小于取得的可辨认净资产公允价值份额的金额	-484,067.30

合并成本公允价值的确定方法、或有对价及其变动的说明：

大额商誉形成的主要原因：

其他说明：

(3) 被购买方于购买日可辨认资产、负债

单位：元

	深圳市宝创科技有限公司	
	购买日公允价值	购买日账面价值
资产：		
货币资金	11,726,107.47	11,726,107.47
应收款项	113,149,524.05	113,149,524.05
存货	16,751,396.41	16,751,396.41

固定资产	131,834.02	131,834.02
无形资产		
其他	1,111,181.00	1,111,181.00
负债：		
借款	21,233,793.48	21,233,793.48
应付款项	49,422,133.95	49,422,133.95
递延所得税负债		
其他	1,219,242.38	1,219,242.38
净资产	70,994,873.14	70,994,873.14
减：少数股东权益		
取得的净资产	70,994,873.14	70,994,873.14

可辨认资产、负债公允价值的确定方法：

企业合并中承担的被购买方的或有负债：

其他说明：

(4) 购买日之前持有的股权按照公允价值重新计量产生的利得或损失

是否存在通过多次交易分步实现企业合并并且在报告期内取得控制权的交易

是 否

(5) 购买日或合并当期期末无法合理确定合并对价或被购买方可辨认资产、负债公允价值的相关说明

(6) 其他说明

2、同一控制下企业合并

(1) 本期发生的同一控制下企业合并

单位：元

被合并方名称	企业合并中取得的权益比例	构成同一控制下企业合并的依据	合并日	合并日的确定依据	合并当期期初至合并日被合并方的收入	合并当期期初至合并日被合并方的净利润	比较期间被合并方的收入	比较期间被合并方的净利润
深圳佳汇鑫物业有限公司	100.00%	合并前后均受同一方最终控制	2022年10月28日	取得控制权	1,442,010.97	333,093.14	0.00	0.00

其他说明：

(2) 合并成本

单位：元

合并成本	深圳佳汇鑫物业有限公司
--现金	142,476,956.44
--非现金资产的账面价值	
--发行或承担的债务的账面价值	
--发行的权益性证券的面值	

--或有对价	
--------	--

或有对价及其变动的说明：

其他说明：

(3) 合并日被合并方资产、负债的账面价值

单位：元

	深圳佳汇鑫物业有限公司	
	合并日	上期期末
资产：		
货币资金	2,331,672.23	
应收款项	4,814.16	
存货		
固定资产		
无形资产		
投资性房地产	140,771,414.02	
负债：		
借款		
应付款项	432,133.27	
净资产	142,675,767.14	
减：少数股东权益		
取得的净资产	142,675,767.14	

企业合并中承担的被合并方的或有负债：

其他说明：

3、反向购买

交易基本信息、交易构成反向购买的依据、上市公司保留的资产、负债是否构成业务及其依据、合并成本的确定、按照权益性交易处理时调整权益的金额及其计算：

4、处置子公司

是否存在单次处置对子公司投资即丧失控制权的情形

是 否

是否存在通过多次交易分步处置对子公司投资且在本期丧失控制权的情形

是 否

5、其他原因的合并范围变动

说明其他原因导致的合并范围变动（如，新设子公司、清算子公司等）及其相关情况：

报告期内，公司成立了深圳乐淘里商业管理有限公司、深圳华强广场酒店管理有限公司、华展（香港）电子有限公司、广东华强半导体科技有限公司、芯斐存储（香港）有限公司、ALLIED GROUP (S. E. A.) PTE. LTD.、深圳华强检测技术有限公司、深圳华强世芯电子有限公司、NEUSEMI COMPANY (S. E. A) PTE. LTD.、添瑞智能电子有限公司、迈远电子有限公司等；注销了重庆华强电子世界管理有限公司。

6、其他

九、在其他主体中的权益

1、在子公司中的权益

(1) 企业集团的构成

子公司名称	主要经营地	注册地	业务性质	持股比例		取得方式
				直接	间接	
深圳华强电子世界发展有限公司	深圳	深圳	综合	100.00%		同一控制下企业合并
深圳华强电子世界管理有限公司	深圳	深圳	电子专业市场运营、管理	100.00%		同一控制下企业合并
深圳华强北国际创客中心有限公司	深圳	深圳	创新创业服务	100.00%		投资设立
深圳华强半导体集团有限公司	深圳	深圳	电子元器件授权分销	100.00%		投资设立
深圳华强沃光科技有限公司	深圳	深圳	电子商务	51.00%	42.75%	非同一控制下企业合并
深圳华强云产业园投资开发有限公司	深圳	深圳	综合	100.00%		投资设立
深圳华强广场控股有限公司	深圳	深圳	物业经营	100.00%		同一控制下企业合并
深圳华强电子网集团股份有限公司	深圳	深圳	电子元器件产业互联网	29.78%	57.46%	非同一控制下企业合并
深圳华强检测技术有限公司	深圳	深圳	检验检测服务	100.00%		投资设立

在子公司的持股比例不同于表决权比例的说明：

持有半数或以下表决权但仍控制被投资单位、以及持有半数以上表决权但不控制被投资单位的依据：

对于纳入合并范围的重要的结构化主体，控制的依据：

确定公司是代理人还是委托人的依据：

其他说明：

(2) 重要的非全资子公司

单位：元

子公司名称	少数股东持股比例	本期归属于少数股东的损益	本期向少数股东宣告分派的股利	期末少数股东权益余额
深圳华强电子网集团股份有限公司	12.76%	35,206,271.05		110,971,077.94

子公司少数股东的持股比例不同于表决权比例的说明：

其他说明：

(3) 重要非全资子公司的主要财务信息

单位：元

子公司名称	期末余额						期初余额					
	流动资产	非流动资产	资产合计	流动负债	非流动负债	负债合计	流动资产	非流动资产	资产合计	流动负债	非流动负债	负债合计
深圳华强电子网集团股份有限公司	1,152,856,769.55	56,673,770.39	1,209,530,539.94	333,956,214.01	5,956,368.40	339,912,582.41	1,145,609,250.54	57,830,408.30	1,203,439,658.84	628,650,320.91	11,086,638.73	639,736,959.64

单位：元

子公司名称	本期发生额				上期发生额			
	营业收入	净利润	综合收益总额	经营活动现金流量	营业收入	净利润	综合收益总额	经营活动现金流量
深圳华强电子网集团股份有限公司	3,855,008,722.20	275,891,755.64	303,409,150.87	569,206,136.31	3,128,779,507.60	295,364,363.49	292,108,849.54	-148,384,689.00

其他说明：

(4) 使用企业集团资产和清偿企业集团债务的重大限制

(5) 向纳入合并财务报表范围的结构化主体提供的财务支持或其他支持

其他说明：

2、在子公司的所有者权益份额发生变化且仍控制子公司的交易

(1) 在子公司所有者权益份额发生变化的情况说明

公司持股 70% 的控股子公司深圳华展半导体科技有限公司向彭晓燕购买北京芯功率半导体有限公司（原名为北京鹏源佳信电子有限公司）13% 股权，交易前，公司持有北京芯功率半导体有限公司 52.5% 股权，交易后，公司持有北京芯功率半导体有限公司 61.6% 股权。

(2) 交易对于少数股东权益及归属于母公司所有者权益的影响

单位：元

	北京芯功率半导体有限公司
购买成本/处置对价	
-- 现金	76,140.14
-- 非现金资产的公允价值	0.00
购买成本/处置对价合计	76,140.14
减：按取得/处置的股权比例计算的子公司净资产份额	91,600.41
差额	15,460.27
其中：调整资本公积	15,460.27
调整盈余公积	0.00
调整未分配利润	0.00

其他说明：

公司持有深圳华展半导体科技有限公司 70% 股权，上述购买少数股权交易中购买成本与按取得持股比例计算的子公司净资产份额的差额 15,460.27 元计入资本公积，其中，归属于母公司所有者权益的资本公积为 10,822.19 元。

3、在合营安排或联营企业中的权益

(1) 重要的合营企业或联营企业

合营企业或联营企业名称	主要经营地	注册地	业务性质	持股比例		对合营企业或联营企业投资的会计处理方法
				直接	间接	
芜湖市华强旅游城投资开发有限公司	芜湖市	芜湖市	房地产	35.00%	0.00%	权益法核算

在合营企业或联营企业的持股比例不同于表决权比例的说明：

持有 20% 以下表决权但具有重大影响，或者持有 20% 或以上表决权但不具有重大影响的依据：

(2) 重要合营企业的主要财务信息

单位：元

	期末余额/本期发生额	期初余额/上期发生额

其他说明：

(3) 重要联营企业的主要财务信息

单位：元

	期末余额/本期发生额	期初余额/上期发生额
	芜湖市华强旅游城投资开发有限公司	芜湖市华强旅游城投资开发有限公司
流动资产	2,544,348,182.99	3,526,625,794.81
非流动资产	409,818,346.74	377,332,761.35
资产合计	2,954,166,529.73	3,903,958,556.16
流动负债	1,137,792,394.59	2,628,195,209.53
非流动负债	6,615,832.09	19,589,020.87
负债合计	1,144,408,226.68	2,647,784,230.40
少数股东权益	3,617,626.83	3,630,104.71
归属于母公司股东权益	1,806,140,676.22	1,252,544,221.05
按持股比例计算的净资产份额	632,149,236.68	438,390,477.37
调整事项		
--商誉		
--内部交易未实现利润		
--其他		
对联营企业权益投资的账面价值	632,149,236.68	438,390,477.37
存在公开报价的联营企业权益投资的		

公允价值		
营业收入	1,861,131,135.87	24,572,730.21
净利润	553,596,455.17	-24,796,990.35
终止经营的净利润		
其他综合收益		
综合收益总额	553,596,455.17	-24,796,990.35
本年度收到的来自联营企业的股利	0	0

其他说明：

(4) 不重要的合营企业和联营企业的汇总财务信息

单位：元

	期末余额/本期发生额	期初余额/上期发生额
合营企业：		
下列各项按持股比例计算的合计数		
联营企业：		
投资账面价值合计	18,767,781.89	18,182,056.23
下列各项按持股比例计算的合计数		
--净利润	585,889.21	-4,570,195.95
--其他综合收益	-163.55	12,503.86
--综合收益总额	585,725.66	-4,557,692.09

其他说明：

(5) 合营企业或联营企业向本公司转移资金的能力存在重大限制的说明

(6) 合营企业或联营企业发生的超额亏损

单位：元

合营企业或联营企业名称	累积未确认前期累计的损失	本期未确认的损失（或本期分享的净利润）	本期末累积未确认的损失

其他说明：

(7) 与合营企业投资相关的未确认承诺

(8) 与合营企业或联营企业投资相关的或有负债

4、重要的共同经营

共同经营名称	主要经营地	注册地	业务性质	持股比例/享有的份额	
				直接	间接

在共同经营中的持股比例或享有的份额不同于表决权比例的说明：

共同经营为单独主体的，分类为共同经营的依据：

其他说明：

5、在未纳入合并财务报表范围的结构化主体中的权益

未纳入合并财务报表范围的结构化主体的相关说明：

6、其他

十、与金融工具相关的风险

本公司从事风险管理的目标是在风险和收益之间取得平衡，将风险对本公司经营业绩的负面影响降至最低水平，使股东和其他权益投资者的利益最大化。基于该风险管理目标，本公司风险管理的基本策略是确认和分析本公司面临的各种风险，建立适当的风险承受底线和进行风险管理，并及时可靠地对各种风险进行监督，将风险控制在限定的范围内。

本公司在日常活动中面临各种与金融工具相关的风险，主要包括信用风险、流动风险及市场风险。管理层已审议并批准管理这些风险的政策，概括如下：

（一）信用风险

信用风险，是指金融工具的一方不能履行义务，造成另一方发生财务损失的风险。

本公司的信用风险主要来自银行存款和应收款项。为控制上述相关风险，本公司分别采取了以下措施。

1. 货币资金

除存放在深圳华强集团财务有限公司的存款外，本公司将银行存款和其他货币资金存放于信用评级较高的金融机构，故其信用风险较低。存放在财务公司的存款，公司会定期与其对账，且财务公司受中国银行保险监督管理委员会监管，故其信用风险较低。

2. 应收款项

本公司定期对采用信用方式交易的客户进行信用评估。根据信用评估结果，本公司选择与经认可的且信用良好的客户进行交易，并对其应收款项余额进行监控，以确保本公司不会面临重大坏账风险。

由于本公司的应收款项风险点分布于多个合作方和多个客户，截至 2022 年 12 月 31 日，本公司应收款项的 25.91%（2021 年 12 月 31 日：25.23%）源于余额前五名

客户，本公司不存在重大的信用集中风险。

（1）本公司的应收款项中未逾期且未减值的金额，以及虽已逾期但未减值的金额和逾期账龄分析如下：

项 目	期末数				合 计
	未逾期未减值	已逾期未减值			
		1 年以内	1-2 年	2 年以上	
应收票据	22,792,917.60				22,792,917.60
应收账款	4,443,069,862.34				4,443,069,862.34

应收款项融资	254,278,336.51				254,278,336.51
其他应收款	54,414,049.01				54,414,049.01
小 计	4,774,555,165.46				4,774,555,165.46

(续上表)

项 目	期初数				合 计
	未逾期未减值	已逾期未减值			
		1 年以内	1-2 年	2 年以上	
应收票据	36,992,693.57				36,992,693.57
应收账款	4,784,320,610.55				4,784,320,610.55
应收款项融资	243,467,101.95				243,467,101.95
其他应收款	47,942,847.54				47,942,847.54
小 计	5,112,723,253.61				5,112,723,253.61

(二) 流动风险

流动风险，是指本公司在履行以交付现金或其他金融资产的方式结算的义务时发生资金短缺的风险。

为控制该项风险，本公司综合运用票据结算、银行借款等多种融资手段，并采取长、短期融资方式适当结合，优化融资结构的方法，保持融资持续性与灵活性之间的平衡。本公司已从多家商业银行取得银行授信额度以满足营运资金需求和资本开支。

金融负债按剩余到期日分类

项目	期末数				
	账面价值	未折现合同金额	1 年以内	1-3 年	3 年以上
银行借款	6,550,015,267.08	6,873,381,889.55	5,645,937,036.88	659,154,901.94	568,289,950.73
应付票据					
应付账款	664,637,178.19	664,637,178.19	664,637,178.19		
其他应付款	194,344,042.98	194,344,042.98	194,344,042.98		
一年内到期的租赁负债	28,710,908.53	31,256,850.10	31,256,850.10		
租赁负债	59,998,522.74	74,785,214.42		27,915,431.35	46,869,783.07
小 计	7,497,705,919.52	7,838,405,175.24	6,536,175,108.15	687,070,333.29	615,159,733.80

(续上表)

项 目	期初数				
	账面价值	未折现合同金额	1 年以内	1-3 年	3 年以上
银行借款	6,902,474,917.36	7,111,076,307.16	5,206,990,545.37	1,606,177,386.41	297,908,375.38
应付票据					
应付账款	788,232,163.59	788,232,163.59	788,232,163.59		
其他应付款	169,771,723.03	169,771,723.03	169,771,723.03		
一年内到期的租赁负债	27,418,021.17	28,501,183.08	28,501,183.08		
租赁负债	19,108,880.68	19,730,512.61		17,096,356.67	2,634,155.94
小 计	7,907,005,705.83	8,117,311,889.47	6,193,495,615.07	1,623,273,743.08	300,542,531.32

(三) 市场风险

市场风险，是指金融工具的公允价值或未来现金流量因市场价格变动而发生波动的风险。市场风险主要包括利率风险和外汇风险。

1. 利率风险

利率风险，是指金融工具的公允价值或未来现金流量因市场利率变动而发生波动的风险。本公司面临的市场利率变动的风险主要与本公司以浮动利率计息的借款有关。

截至 2022 年 12 月 31 日，本公司以浮动利率计息的银行借款折合人民币 3,609,497,057.79 元（2021 年 12 月 31 日：折合人民币 3,724,319,572.26 元），在其他变量不变的假设下，假定利率变动 50 个基准点，不会对本公司的利润总额和股东权益产生重大的影响。

2. 外汇风险

外汇风险，是指金融工具的公允价值或未来现金流量因外汇汇率变动而发生波动的风险。本公司面临的汇率变动的风险主要与本公司外币货币性资产和负债有关。对于外币资产和负债，如果出现短期的失衡情况，本公司会在必要时按市场汇率买卖外币，以确保将净风险敞口维持在可接受的水平。

本公司期末外币货币性资产和负债情况见本财务报表附注合并财务报表项目注释其他之外币货币性项目说明。

十一、公允价值的披露

1、以公允价值计量的资产和负债的期末公允价值

单位：元

项目	期末公允价值			
	第一层次公允价值计量	第二层次公允价值计量	第三层次公允价值计量	合计
一、持续的公允价值计量	--	--	--	--

(二) 其他债权投资			50,488,749.95	50,488,749.95
(三) 其他权益工具投资			500,000.00	500,000.00
应收款项融资			254,278,336.51	254,278,336.51
其他非流动金融资产			97,267,500.00	97,267,500.00
持续以公允价值计量的资产总额			402,534,586.46	402,534,586.46
二、非持续的公允价值计量	--	--	--	--

2、持续和非持续第一层次公允价值计量项目市价的确定依据

3、持续和非持续第二层次公允价值计量项目，采用的估值技术和重要参数的定性及定量信息

4、持续和非持续第三层次公允价值计量项目，采用的估值技术和重要参数的定性及定量信息

对于持有的应收款项融资，采用票面金额确定其公允价值；

对持有的其他债权投资，按公司投资成本及计提的利息作为公允价值的合理估计进行计量；

对于持有的其他权益工具投资、其他非流动金融资产，因被投资企业所处的经营环境和经营情况、财务状况未发生重大变化，所以公司按投资成本作为公允价值的合理估计进行计量。

5、持续的第三层次公允价值计量项目，期初与期末账面价值间的调节信息及不可观察参数敏感性分析

6、持续的公允价值计量项目，本期内发生各层级之间转换的，转换的原因及确定转换时点的政策

7、本期内发生的估值技术变更及变更原因

8、不以公允价值计量的金融资产和金融负债的公允价值情况

9、其他

十二、关联方及关联交易

1、本企业的母公司情况

母公司名称	注册地	业务性质	注册资本	母公司对本企业的持股比例	母公司对本企业的表决权比例
深圳华强集团有限公司	深圳	综合	80000 万元	70.76%	70.76%

本企业的母公司情况的说明

本企业最终控制方是梁光伟先生。

其他说明：

梁光伟控制本公司控股股东深圳华强集团有限公司股权比例为 92.88%，进而控制了深圳华强集团有限公司持有的本公司 70.76% 的股权，成为本公司实际控制人。此外，梁光伟直接持有本公司 80,423 股，持股比例为 0.0077%

2、本企业的子公司情况

本企业子公司的情况详见附注。

3、本企业合营和联营企业情况

本企业重要的合营或联营企业详见附注。

本期与本公司发生关联方交易，或前期与本公司发生关联方交易形成余额的其他合营或联营企业情况如下：

合营或联营企业名称	与本企业关系
深圳华秋电子有限公司	联营企业
芜湖市华强旅游城投资开发有限公司	联营企业

其他说明：

4、其他关联方情况

其他关联方名称	其他关联方与本企业关系
安阳华强新城市发展有限公司	同受控制
北京爱德发科技有限公司	董监高任职的公司
采云团购（深圳）有限公司	同受控制
彩音（深圳）数码科技有限公司	同受控制
东莞华强电子科技有限公司	同受控制
东莞华强信息科技有限公司	同受控制
东莞市华强城市更新有限公司	同受控制
东莞市漫步者科技有限公司	董监高任职的公司
方特东方欲晓（赣州）旅游发展有限公司	同受控制
方特国际旅行社有限公司	同受控制
方特欢乐世界（大同）旅游发展有限公司	同受控制
方特酒店管理有限公司	同受控制
方特设计院有限公司	同受控制
方特投资发展有限公司	同受控制
方特文化传媒（深圳）有限公司	同受控制
方特影业投资有限公司	同受控制
湖南方特假日酒店管理有限公司	同受控制
湖南华强文化科技有限公司	同受控制
华强保险经纪有限公司	同受控制
华强产业发展（东莞）有限公司	同受控制
华强创业投资有限责任公司	同受控制
华强方特（赣州）文化科技有限公司	同受控制
华强方特（菏泽）文化科技有限公司	同受控制
华强方特（淮安）旅游发展有限公司	同受控制
华强方特（淮安）文化科技有限公司	同受控制
华强方特（济宁）文化科技有限公司	同受控制
华强方特（荆州）旅游发展有限公司	同受控制
华强方特（荆州）文化发展有限公司	同受控制
华强方特（绵阳）旅游发展有限公司	同受控制
华强方特（宁波）文化科技有限公司	同受控制
华强方特（宁波）文化旅游发展有限公司	同受控制
华强方特（青岛）文化科技有限公司	同受控制
华强方特（厦门）动漫有限公司	同受控制
华强方特（厦门）酒店管理有限公司	同受控制
华强方特（厦门）文化科技有限公司	同受控制
华强方特（深圳）创新文化有限公司	同受控制
华强方特（深圳）电影有限公司	同受控制

华强方特（深圳）动漫有限公司	同受控制
华强方特（深圳）互联科技有限公司	同受控制
华强方特（深圳）科技有限公司	同受控制
华强方特（深圳）软件有限公司	同受控制
华强方特（深圳）商业管理有限公司	同受控制
华强方特（深圳）文化产品有限公司	同受控制
华强方特（深圳）智能技术有限公司	同受控制
华强方特（沈阳）文化科技有限公司	同受控制
华强方特（台州）旅游发展有限公司	同受控制
华强方特（台州）文化科技有限公司	同受控制
华强方特（太原）旅游发展有限公司	同受控制
华强方特（太原）文化科技有限公司	同受控制
华强方特（天津）文化科技有限公司	同受控制
华强方特（芜湖）动漫有限公司	同受控制
华强方特（芜湖）文化科技有限公司	同受控制
华强方特（徐州）文化科技有限公司	同受控制
华强方特（鹰潭）文化科技有限公司	同受控制
华强方特（长沙）旅游发展有限公司	同受控制
华强方特（自贡）旅游发展有限公司	同受控制
华强方特（自贡）文化科技有限公司	同受控制
华强方特文化科技集团股份有限公司	同受控制
华强科技（香港）有限公司	同受控制
美加儿童英文俱乐部（深圳）有限公司	同受控制
南通华强诺华廷酒店有限公司	同受控制
深圳方特引力动漫有限公司	同受控制
深圳华诚系统方案有限公司	董监高任职的公司
深圳华强（南通）投资有限公司	同受控制
深圳华强财富置业有限公司	同受控制
深圳华强创领寓运营服务有限公司	同受控制
深圳华强方特电视节目制作有限公司	同受控制
深圳华强高新产业园投资发展有限公司	同受控制
深圳华强广盈发展有限公司	同受控制
深圳华强合丰投资股份有限公司	同受控制
深圳华强集团财务有限公司	同受控制
深圳华强集团股份有限公司	同受控制
深圳华强技术有限公司	同受控制
深圳华强酒店管理有限公司	同受控制
深圳华强贸易有限公司	同受控制
深圳华强前海置地有限公司	同受控制
深圳华强商业管理有限公司	同受控制
深圳华强湾区控股发展有限公司	同受控制
深圳华强文丰投资发展有限公司	同受控制
深圳华强物流发展有限公司	同受控制
深圳华强物业管理有限公司	同受控制
深圳华强小额贷款有限公司	同受控制
深圳华强新城市投资集团有限公司	同受控制
深圳华强新能源有限公司	同受控制
深圳华强永兴投资有限公司	同受控制
深圳华强兆阳能源有限公司	同受控制
深圳华强资产管理集团有限责任公司	同受控制
深圳佳汇鑫物业有限公司	同受控制
深圳利昌隆供应链管理有限公司	同受控制
深圳前海华强金融控股有限公司	同受控制
深圳前海华强融资担保有限公司	同受控制
深圳前海华强商业保理有限公司	同受控制
深圳前海华强兴和融资租赁发展有限公司	同受控制

深圳荣灿大数据技术有限公司	董监高任职的公司
玄坤文化科技（深圳）有限责任公司	董监高任职的公司
深圳市鼎盛时代物业顾问有限公司	同受控制
深圳市英博房地产开发有限公司	同受控制
深圳特奇文化传媒有限公司	控股股东与其他方共同控制的公司
深圳新岩景观艺术有限公司	同受控制
沈阳华强金廊城市广场置业有限公司	同受控制
沈阳华强诺华廷酒店有限公司	同受控制
沈阳华强新城市发展有限公司	同受控制
四川摩天集团有限公司	同受控制
芜湖华强诺华廷酒店有限公司	同受控制
杨林、张玲、杨逸尘	过去 12 个月内曾为持股 5%以上股东
圆特旅游管理（深圳）有限公司	同受控制
张北华强新能源有限公司	同受控制
张北华强兆阳能源有限公司	同受控制
肇庆诺华廷酒店有限公司	同受控制
郑州华强方特酒店管理有限公司	同受控制
郑州华强文化科技有限公司	同受控制
中牟华强置地有限公司	同受控制

其他说明：

5、关联交易情况

（1）购销商品、提供和接受劳务的关联交易

采购商品/接受劳务情况表

单位：元

关联方	关联交易内容	本期发生额	获批的交易额度	是否超过交易额度	上期发生额
深圳利昌隆供应链管理有限公司	采购货物	1,774,039.44		是	3,130,629.42
南通华强诺华廷酒店有限公司	采购货物	11,088.50		是	
深圳华秋电子有限公司	采购货物	9,424.77		是	5,006.43
沈阳华强新城市发展有限公司	采购货物			否	9,676.00
北京爱德发科技有限公司	采购货物	95,733.68		是	47,351.35
深圳华强物业管理有限公司	接受服务	21,569,685.19	23,021,410.84	否	23,297,564.18
深圳荣灿大数据技术有限公司	接受服务	618,410.36		是	260,170.93
深圳华诚系统方案有限公司	接受服务	31,500.00		是	
深圳华强物流发展有限公司	接受服务	1,698.12		是	
华强科技（香港）有限公司	接受服务	7,327.21		是	3,421.50
玄坤文化科技（深圳）有限责任公司	接受服务			否	32,673.26

方特国际旅行社有限公司	接受服务			否	32,065.00
安阳华强新城市发展有限公司	接受服务			否	1,086.79
郑州华强方特酒店管理有限公司	接受服务			否	840.00

出售商品/提供劳务情况表

单位：元

关联方	关联交易内容	本期发生额	上期发生额
深圳荣灿大数据技术有限公司	提供服务	581,132.12	105,660.38
深圳华诚系统方案有限公司	提供服务	283,018.92	47,169.82
深圳华强酒店管理有限公司	提供服务	24,701.95	
深圳华强贸易有限公司	提供服务	14,704.38	18,183.55
深圳华强新城市投资集团有限公司	提供服务	14,115.55	12,546.28
深圳华秋电子有限公司	提供服务	9,941.32	922.76
深圳华强集团有限公司	提供服务	4,633.06	4,963.90
深圳华强新能源有限公司	提供服务	3,871.71	
深圳市英博房地产开发有限公司	提供服务	3,453.77	
深圳华强商业管理有限公司	提供服务	842.44	1,994.34
张北华强兆阳能源有限公司	提供服务	772.64	2,504.73
深圳华强技术有限公司	提供服务	320,876.55	369,481.72
华强方特（深圳）电影有限公司	销售商品	4,762,610.63	184,459.72
华强方特（深圳）科技有限公司	销售商品	2,573,981.42	2,200,407.95
华强方特（自贡）旅游发展有限公司	销售商品	890,538.05	
北京爱德发科技有限公司	销售商品	855,718.88	29,018.85
华强方特（淮安）旅游发展有限公司	销售商品	850,227.44	153,161.07
华强方特（淮安）文化科技有限公司	销售商品	795,512.20	843,746.45
华强方特（台州）旅游发展有限公司	销售商品	716,709.73	94,384.96
东莞华强电子科技有限公司	销售商品	694,057.18	
华强方特（台州）文化科技有限公司	销售商品	664,576.11	701,339.38
采云团购（深圳）有限公司	销售商品	656,101.74	8,077.88
深圳利昌隆供应链管理有限公司	销售商品	592,920.35	
深圳华强小额贷款有限公司	销售商品	584,955.76	5,247.78
深圳华强技术有限公司	销售商品	565,077.87	521,954.58
华强方特（鹰潭）文化科技有限公司	销售商品	455,706.20	28,857.52
华强方特（沈阳）文化科技有限公司	销售商品	423,299.13	139,964.60
华强方特（厦门）酒店管理有限公司	销售商品	307,122.11	
方特欢乐世界（大同）旅游发展有限公司	销售商品	292,964.59	94,574.34
华强方特（济宁）文化科技有限公司	销售商品	263,773.45	15,287.61

华强方特（徐州）文化科技有限公司	销售商品	262,093.81	17,482.30
湖南华强文化科技有限公司	销售商品	245,525.69	31,357.52
华强方特（芜湖）动漫有限公司	销售商品	232,821.24	
华强方特（天津）文化科技有限公司	销售商品	168,768.14	217,268.15
华强方特（长沙）旅游发展有限公司	销售商品	151,190.97	70,661.94
华强方特（自贡）文化科技有限公司	销售商品	149,416.80	1,618,226.07
华强方特（厦门）文化科技有限公司	销售商品	114,052.19	155,439.40
华强方特（芜湖）文化科技有限公司	销售商品	80,624.77	1,176.10
华强方特（荆州）文化发展有限公司	销售商品	69,026.55	
郑州华强文化科技有限公司	销售商品	62,224.78	89,010.62
华强方特（深圳）动漫有限公司	销售商品	59,106.19	
华强方特（厦门）动漫有限公司	销售商品	53,654.41	
东莞市漫步者科技有限公司	销售商品	51,200.00	76,063.19
华强方特（荆州）旅游发展有限公司	销售商品	41,280.42	
深圳华强集团有限公司	销售商品	40,464.60	32,433.62
华强方特（菏泽）文化科技有限公司	销售商品	37,884.95	2,902.66
方特设计院有限公司	销售商品	32,533.63	
方特东方欲晓（赣州）旅游发展有限公司	销售商品	26,849.55	105,811.34
华强方特（绵阳）旅游发展有限公司	销售商品	9,256.64	3,300.89
华强方特（太原）旅游发展有限公司	销售商品	8,647.79	1,351.51
深圳华强集团财务有限公司	销售商品	8,274.34	3,407.08
湖南方特假日酒店管理有限公司	销售商品	7,741.59	13,605.31
深圳华强集团股份有限公司	销售商品	7,287.61	33,948.68
深圳华强新城市投资集团有限公司	销售商品	7,161.03	206,107.05
深圳华强新能源有限公司	销售商品	6,194.69	19,220.70
深圳华强前海置地有限公司	销售商品	4,955.75	1,698.11
华强保险经纪有限公司	销售商品	4,513.27	
华强方特（深圳）智能技术有限公司	销售商品		173,408.86
华强方特（赣州）文化科技有限公司	销售商品		560,389.41
华强方特（宁波）文化科技有限公司	销售商品		1,053,575.05
华强方特（太原）文化科技有限公司	销售商品		112,646.02
深圳华强酒店管理有限公司	销售商品		24,318.75
深圳华强资产管理集团有限责任公司	销售商品		4,318.58
华强方特（宁波）文化旅游发展有限公司	销售商品		28,849.56

深圳华强贸易有限公司	销售商品		9,646.02
华强方特（青岛）文化科技有限公司	销售商品		22,044.25
华强方特（深圳）文化产品有限公司	销售商品		69.03
武汉高德红外股份有限公司	销售商品		121,392.04
武汉高德智感科技有限公司	销售商品		106,953.67
深圳市信维通信股份有限公司	销售商品		4,940.50
深圳华强集团财务有限公司	酒店服务	1,141,156.59	1,511,659.27
深圳华强贸易有限公司	酒店服务	484,814.14	861,184.90
深圳华强集团有限公司	酒店服务	456,291.79	857,048.03
深圳华强新城市投资集团有限公司	酒店服务	393,829.71	378,088.88
深圳市英博房地产开发有限公司	酒店服务	382,448.12	795,440.15
深圳华强集团股份有限公司	酒店服务	260,223.59	295,864.15
深圳华强物业管理有限公司	酒店服务	250,372.99	345,740.61
深圳华强小额贷款有限公司	酒店服务	177,445.28	145,294.35
四川摩天集团有限公司	酒店服务	125,682.34	240,743.77
深圳华强酒店管理有限公司	酒店服务	112,214.16	146,014.48
深圳华强高新产业园投资发展有限公司	酒店服务	101,545.13	119,927.99
安阳华强新城市发展有限公司	酒店服务	106,392.46	48,229.23
深圳市鼎盛时代物业顾问有限公司	酒店服务	97,378.31	273,798.10
深圳前海华强金融控股有限公司	酒店服务	89,557.54	124,675.46
华强保险经纪有限公司	酒店服务	76,594.34	121,912.66
方特国际旅行社有限公司	酒店服务	70,662.27	149,834.90
深圳华强商业管理有限公司	酒店服务	66,903.07	82,458.10
深圳华强兆阳能源有限公司	酒店服务	51,703.77	38,657.55
深圳华强资产管理集团有限责任公司	酒店服务	51,241.50	163,245.41
华强产业发展（东莞）有限公司	酒店服务	51,058.70	
深圳华强财富置业有限公司	酒店服务	41,472.71	190,642.60
深圳华强永兴投资有限公司	酒店服务	28,330.95	72,889.29
芜湖市华强旅游城投资开发有限公司	酒店服务	22,852.83	264,317.92
深圳华强前海置地有限公司	酒店服务	17,540.23	11,879.24
张北华强新能源有限公司	酒店服务	14,128.30	
深圳前海华强融资担保有限公司	酒店服务	10,304.72	7,014.16
沈阳华强金廊城市广场置业有限公司	酒店服务	6,462.26	18,113.21
东莞华强电子科技有限公司	酒店服务	6,318.58	
深圳华强新能源有限公司	酒店服务	5,113.21	
芜湖华强诺华廷酒店有限公司	酒店服务	2,971.69	5,128.29
南通华强诺华廷酒店有限公司	酒店服务	2,547.16	7,992.45
深圳华强（南通）投资有限公司	酒店服务	2,264.15	2,800.94
东莞华强信息科技有限公司	酒店服务	2,075.48	10,131.13
东莞市华强城市更新有限公	酒店服务	1,951.33	0.00

司			
深圳华强创领寓运营服务有限公司	酒店服务	1,930.13	4,204.72
深圳前海华强商业保理有限公司	酒店服务	1,632.07	2,160.37
深圳华强技术有限公司	酒店服务	1,583.96	20,512.27
深圳前海华强兴和融资租赁发展有限公司	酒店服务	1,391.50	1,084.88
沈阳华强新城市发展有限公司	酒店服务	1,273.58	7,709.43
沈阳华强诺华廷酒店有限公司	酒店服务	1,273.58	
深圳华强广盈发展有限公司	酒店服务	929.20	
华强创业投资有限责任公司	酒店服务	640.57	1,969.81
肇庆诺华廷酒店有限公司	酒店服务	424.53	2,454.66
美加儿童英文俱乐部（深圳）有限公司	酒店服务		18,867.92
中牟华强置地有限公司	酒店服务		943.40
深圳华强湾区控股发展有限公司	酒店服务	858.93	175,953.98

购销商品、提供和接受劳务的关联交易说明

深圳市信维通信股份有限公司、武汉高德红外股份有限公司和武汉高德智感科技有限公司，上期为关联方，本期不再作为关联方；深圳引力动漫有限公司更名为深圳方特引力动漫有限公司，深圳市鼎盛时代置业有限公司更名为深圳市鼎盛时代物业顾问有限公司。

（2）关联受托管理/承包及委托管理/出包情况

本公司受托管理/承包情况表：

单位：元

委托方/出包方名称	受托方/承包方名称	受托/承包资产类型	受托/承包起始日	受托/承包终止日	托管收益/承包收益定价依据	本期确认的托管收益/承包收益
-----------	-----------	-----------	----------	----------	---------------	----------------

关联托管/承包情况说明

本公司委托管理/出包情况表：

单位：元

委托方/出包方名称	受托方/承包方名称	委托/出包资产类型	委托/出包起始日	委托/出包终止日	托管费/出包费定价依据	本期确认的托管费/出包费
深圳华强广场酒店管理有限公司	深圳华强酒店管理有限公司	酒店及其配套资产	2022年07月01日	2022年12月31日	根据市场价格确定	616,913.34
深圳华强广场控股有限公司	深圳华强酒店管理有限公司	酒店及其配套资产	2022年01月01日	2022年06月30日	根据市场价格确定	339,865.19
石家庄华强广场房地产开发有限公司	深圳华强酒店管理有限公司	酒店及其配套资产	2022年01月01日	2022年12月31日	根据市场价格确定	275,626.69

关联管理/出包情况说明

(3) 关联租赁情况

本公司作为出租方：

单位：元

承租方名称	租赁资产种类	本期确认的租赁收入	上期确认的租赁收入
华强方特（深圳）电影有限公司	房屋建筑物	7,611,142.80	7,611,142.80
华强方特（深圳）科技有限公司	房屋建筑物	5,940,555.56	2,239,952.38
华强方特（深圳）动漫有限公司	房屋建筑物	5,286,999.96	5,327,476.16
深圳华强物业管理有限公司	房屋建筑物	1,410,790.84	1,375,302.72
华强方特文化科技集团股份有限公司	房屋建筑物	1,392,380.92	1,408,571.40
深圳华强新城市投资集团有限公司	房屋建筑物	1,314,144.00	1,217,300.00
深圳华强小额贷款有限公司	房屋建筑物	877,195.32	829,149.02
四川摩天集团有限公司	房屋建筑物	846,591.45	1,308,368.57
深圳市英博房地产开发有限公司	房屋建筑物	846,591.44	538,740.02
方特设计院有限公司	房屋建筑物	680,000.04	680,000.04
深圳华强技术有限公司	房屋建筑物	576,000.00	512,000.00
方特投资发展有限公司	房屋建筑物	478,428.60	478,428.60
华强方特（深圳）智能技术有限公司	房屋建筑物	473,571.45	1,457,142.84
深圳华强财富置业有限公司	房屋建筑物	354,763.58	
深圳华强合丰投资股份有限公司	房屋建筑物	306,296.64	283,608.00
华强保险经纪有限公司	房屋建筑物	139,062.89	133,714.26
深圳特奇文化传媒有限公司	房屋建筑物	97,142.88	97,142.88
华强创业投资有限责任公司	房屋建筑物	96,274.32	89,142.84
方特影业投资有限公司	房屋建筑物	48,571.44	48,571.44
方特文化传媒（深圳）有限公司	房屋建筑物	48,571.44	48,571.44
深圳方特引力动漫有限公司	房屋建筑物	48,571.44	48,571.44
深圳华强方特电视节目制作有限公司	房屋建筑物	48,571.44	48,571.44
方特国际旅行社有限公司	房屋建筑物	48,571.44	48,571.44
华强方特（深圳）互联科技有限公司	房屋建筑物	48,571.44	48,571.44
华强方特（深圳）软件有限公司	房屋建筑物	48,571.44	48,571.44
华强方特（深圳）文化产品有限公司	房屋建筑物	48,571.44	48,571.44
深圳华强文丰投资发展有限公司	房屋建筑物	48,571.44	48,571.44
深圳新岩景观艺术有限公司	房屋建筑物	48,571.44	48,571.44
采云团购（深圳）有限公司	房屋建筑物	48,571.44	48,571.44
彩音（深圳）数码科技有限公司	房屋建筑物	48,571.44	28,333.34
华强方特（深圳）创新文化有限公司	房屋建筑物	48,571.44	8,095.24
深圳前海华强商业保理有限公司	房屋建筑物	40,114.31	37,142.88
深圳前海华强融资担保有限	房屋建筑物	40,114.31	37,142.88

公司			
深圳前海华强兴和融资租赁发展有限公司	房屋建筑物	40,114.31	37,142.88
方特酒店管理有限公司	房屋建筑物	36,428.58	
圆特旅游管理（深圳）有限公司	房屋建筑物	36,428.58	
华强方特（深圳）商业管理有限公司	房屋建筑物	16,190.48	

本公司作为承租方：

单位：元

出租方名称	租赁资产种类	简化处理的短期租赁和低价值资产租赁的租金费用（如适用）		未纳入租赁负债计量的可变租赁付款额（如适用）		支付的租金		承担的租赁负债利息支出		增加的使用权资产	
		本期发生额	上期发生额	本期发生额	上期发生额	本期发生额	上期发生额	本期发生额	上期发生额	本期发生额	上期发生额
深圳华强集团有限公司	房屋建筑物	3,393,048.53	2,503,923.00								
杨林、张玲、杨逸尘	房屋建筑物	1,921,296.30	2,302,211.01			554,580.00	554,580.00	20,912.66	41,036.70		
深圳华强资产管理集团有限责任公司	房屋建筑物		580,978.09			502,985.00	41,700.00	45,074.05	4,562.76	1,175,920.24	1,422,158.99
华强科技（香港）有限公司	房屋建筑物	602,697.57	306,591.80								
深圳华强物流发展有限公司	房屋建筑物	24,952.38	13,333.32								
深圳佳汇鑫物业有限公司	房屋建筑物	1,442,010.97									

关联租赁情况说明

（4）关联担保情况

本公司作为担保方

单位：元

被担保方	担保金额	担保起始日	担保到期日	担保是否已经履行完毕

本公司作为被担保方

单位：元

担保方	担保金额	担保起始日	担保到期日	担保是否已经履行完毕
-----	------	-------	-------	------------

关联担保情况说明

(5) 关联方资金拆借

单位：元

关联方	拆借金额	起始日	到期日	说明
拆入				
深圳华强集团财务有限公司	180,000,000.00	2022年03月03日	2022年03月28日	
深圳华强集团财务有限公司	100,000,000.00	2022年10月25日	2022年11月17日	
深圳华强集团财务有限公司	100,000,000.00	2022年10月27日	2022年11月17日	
深圳华强集团财务有限公司	70,000,000.00	2022年11月02日	2022年11月17日	
深圳华强集团财务有限公司	40,000,000.00	2022年11月02日	2022年11月23日	
深圳华强集团财务有限公司	150,000,000.00	2022年11月11日	2022年11月21日	
深圳华强集团财务有限公司	60,000,000.00	2022年11月15日	2022年11月25日	
深圳华强集团财务有限公司	50,000,000.00	2022年11月17日	2022年11月28日	
深圳华强集团财务有限公司	110,000,000.00	2022年11月17日	2022年12月01日	
深圳华强集团财务有限公司	180,000,000.00	2022年11月23日	2022年12月12日	
深圳华强集团财务有限公司	110,000,000.00	2022年12月02日	2022年12月19日	
深圳华强集团财务有限公司	100,000,000.00	2022年12月09日	2022年12月19日	
拆出				

(6) 关联方资产转让、债务重组情况

单位：元

关联方	关联交易内容	本期发生额	上期发生额
-----	--------	-------	-------

(7) 关键管理人员报酬

单位：元

项目	本期发生额	上期发生额
关键管理人员报酬	12,860,206.53	9,882,576.40

(8) 其他关联交易

关联方名称	关联交易内容	本期发生额	上期发生额
深圳华强集团财务有限公司	利息收入	11,023,042.54	17,136,584.34
深圳华强集团财务有限公司	利息支出	2,162,791.66	1,074,791.67

深圳华强集团财务有限公司	手续费	226,461.30	928,406.52
--------------	-----	------------	------------

6、关联方应收应付款项

(1) 应收项目

单位：元

项目名称	关联方	期末余额		期初余额	
		账面余额	坏账准备	账面余额	坏账准备
应收账款	深圳华强集团有限公司	8,844.00		55,933.00	
应收账款	深圳华强酒店管理有限公司	3,384.00		7,113.00	
应收账款	深圳华强集团财务有限公司	35,322.00		7,433.00	
应收账款	华强方特（深圳）电影有限公司	16,192.30			
应收账款	华强方特（深圳）科技有限公司	62,815.30			
应收账款	深圳利昌隆供应链管理有限公司	670,000.00			
应收账款	北京爱德发科技有限公司	408,401.15		15,607.71	
应收账款	东莞市漫步者科技有限公司			19,354.50	
应收账款	深圳华强技术有限公司	365,681.15		240,343.66	
应收账款	南通华强诺华廷酒店有限公司	1,350.00			
应收账款	深圳华强（南通）投资有限公司			2,969.00	
应收账款	深圳华强高新产业园投资发展有限公司			2,115.00	
应收账款	深圳华强商业管理有限公司			773.00	
应收账款	深圳华强湾区控股发展有限公司			26,138.00	
应收账款	深圳市英博房地产开发有限公司	1,046.00			
应收账款	芜湖华强诺华廷酒店有限公司	1,350.00			
应收账款	中牟华强置地有限公司			1,000.00	
应收账款	深圳前海华强金融控股有限公司			7,657.00	
应收账款	深圳华强兆阳能源有限公司	8,000.00			
应收账款	张北华强新能源有限公司	4,550.00			
应收账款	沈阳华强诺华廷酒店有限公司	1,350.00			

预付款项	深圳华强物业管理有限公司	226,575.79		277,901.55	
预付款项	深圳华秋电子有限公司	4.81		164.96	
预付款项	北京爱德发科技有限公司			8,932.76	
其他应收款	深圳华强物流发展有限公司			7,000.00	
其他应收款	深圳华强集团有限公司	64,926.60		51,940.80	
其他应收款	深圳华强资产管理集团有限责任公司	227,586.00		227,586.00	

(2) 应付项目

单位：元

项目名称	关联方	期末账面余额	期初账面余额
应付账款	深圳利昌隆供应链管理有限公司	671,790.26	1,624,011.22
应付账款	深圳华强物业管理有限公司	1,697,035.18	1,704,221.68
应付账款	深圳华强酒店管理有限公司	583,589.25	635,383.60
应付账款	深圳华强资产管理集团有限责任公司		1,001,275.60
预收款项	东莞华强信息科技有限公司		144,111.67
合同负债	深圳华秋电子有限公司	7,551.02	6,398.00
合同负债	深圳华强新能源有限公司	3,353.77	
合同负债	深圳华强资产管理集团有限责任公司		43,710.90
合同负债	芜湖市华强旅游城投资开发有限公司		893.40
合同负债	深圳华强兆阳能源有限公司		4,617.92
合同负债	深圳前海华强商业保理有限公司	943.40	754.72
合同负债	深圳前海华强融资担保有限公司	4,554.91	1,038.87
合同负债	深圳华强小额贷款有限公司	37,890.09	49,557.08
合同负债	深圳前海华强兴和融资租赁发展有限公司	1,014.15	1,250.00
合同负债	深圳华强集团股份有限公司	48,972.08	51,340.94
合同负债	深圳前海华强金融控股有限公司	25,850.85	
其他应付款	深圳华强集团有限公司		3,315.80
其他应付款	深圳利昌隆供应链管理有限公司	33,868.00	
其他应付款	深圳华强物业管理有限公司		352.42

7、关联方承诺

8、其他

十三、股份支付

1、股份支付总体情况

适用 不适用

单位：元

公司本期授予的各项权益工具总额	0.00
公司本期行权的各项权益工具总额	0.00
公司本期失效的各项权益工具总额	0.00

其他说明：

公司控股子公司深圳华强电子网集团股份有限公司员工持股平台授予员工股份及员工离职转让持股平台股份，按照《企业会计准则第 11 号—股份支付》有关规定，该事项产生股份支付。

2、以权益结算的股份支付情况

适用 不适用

单位：元

授予日权益工具公允价值的确定方法	授予日每份财产份额的公允价值以 2019 年 9 月 30 日深圳华强电子网集团股份有限公司的评估价值为基础，加上每期需确认股份支付时深圳华强电子网集团股份有限公司的净资产变动
可行权权益工具数量的确定依据	以本期内实际授予和行权数量作为确定依据
本期估计与上期估计有重大差异的原因	无
以权益结算的股份支付计入资本公积的累计金额	14,772,740.94
本期以权益结算的股份支付确认的费用总额	2,506,107.46

其他说明：

上述股份支付业务，本期计入深圳华强电子网集团股份有限公司资本公积的金额为 2,506,107.46 元，公司持有深圳华强电子网集团股份有限公司 87.2391% 股权，故公司本期以权益结算的股份支付计入资本公积的金额为 2,186,305.59 元。截至 2022 年 12 月 31 日，公司以权益结算的股份支付计入资本公积的累计金额为 14,772,740.94 元。

3、以现金结算的股份支付情况

适用 不适用

4、股份支付的修改、终止情况

5、其他

十四、承诺及或有事项

1、重要承诺事项

资产负债表日存在的重要承诺

资产负债表日不存在重要承诺事项。

2、或有事项

(1) 资产负债表日存在的重要或有事项

香港湘海 2019 年 8 月申请仲裁与重庆百立丰科技有限公司（简称“百立丰”，欠款方）、重庆五锋科技有限公司（简称“重庆五锋”，担保方）买卖合同纠纷案，香港湘海诉求如下：裁决百立丰、重庆五锋支付香港湘海货款 2,241,500 美元，并支付相关同期银行贷款利息、诉讼费、公证费及本案全部仲裁费用等。该案已于 2020 年 7 月开庭，2021 年 7 月深圳国际仲裁院裁决保证人重庆五锋对百立丰所欠货款的不能清偿部分的二分之一承担连带赔偿责任；2021 年 12 月，香港湘海收到重庆市第五中级人民法院对重庆五锋的强制执行款人民币 96,687.00 元。此外，深圳国际仲裁院已将财产保全资料移送被告财产所在地法院，法院目前已轮候冻结百立丰持有重庆五锋的 10% 股权，冻结期限为叁年；重庆市第五中级人民法院裁定受理百立丰及重庆五锋的破产清算申请，香港湘海已申报债权。2022 年 4 月，法院裁定终结百立丰破产程序（因百立丰无足够财产，香港湘海对百立丰的普通债权未获得清偿）。2022 年 6 月，法院裁定宣告重庆五锋破产，目前重庆五锋管理人在制作破产财产分配方案进行破产清算。

截至 2022 年 12 月 31 日，香港湘海尚未收到其他款项，香港湘海已对剩余部分账面核算的应收款项全额计提坏账准备。

(2) 公司没有需要披露的重要或有事项，也应予以说明

公司不存在需要披露的重要或有事项。

3、其他

十五、资产负债表日后事项

1、重要的非调整事项

单位：元

项目	内容	对财务状况和经营成果的影响数	无法估计影响数的原因

2、利润分配情况

公司于 2023 年 3 月 13 日召开董事会，审议通过了《2022 年度利润分配预案》，同意以 2022 年末公司总股本 1,045,909,322 股为基数，向全体股东每 10 股派发现金红利 3 元（含税），即分配现金股利总额 313,772,796.60 元。该预案尚需提交公司 2022 年年度股东大会审议通过。本次利润分配方案实施时，如享有利润分配权的股本总额发生变动，

则以实施分配方案股权登记日时享有利润分配权的股本总额为基数，按照分配总额不变的原则对每股现金分红金额进行调整。

单位：元

拟分配的利润或股利	313,772,796.60
利润分配方案	全体股东每 10 股派发现金红利 3 元（含税）

3、销售退回

4、其他资产负债表日后事项说明

十六、其他重要事项

1、前期会计差错更正

(1) 追溯重述法

单位：元

会计差错更正的内容	处理程序	受影响的各个比较期间报表项目名称	累积影响数
-----------	------	------------------	-------

(2) 未来适用法

会计差错更正的内容	批准程序	采用未来适用法的原因
-----------	------	------------

2、债务重组

3、资产置换

(1) 非货币性资产交换

(2) 其他资产置换

4、年金计划

5、终止经营

单位：元

项目	收入	费用	利润总额	所得税费用	净利润	归属于母公司所有者的终止经营利润
----	----	----	------	-------	-----	------------------

其他说明：

6、分部信息

(1) 报告分部的确定依据与会计政策

公司以内部组织结构、管理要求、内部报告制度等为依据确定报告分部，并以行业分部为基础确定报告分部。分别对电子元器件授权分销业务、电子元器件产业互联网业务、电子元器件及电子终端产品实体交易市场、物业经营及其他等的经营业绩进行考核。与各分部共同使用的资产、负债按照规模比例在不同的分部之间分配。

(2) 报告分部的财务信息

单位：元

项目	电子元器件授权分销分部	电子元器件产业互联网分部	电子元器件及电子终端产品实体交易市场分部	物业经营及其他分部	分部间抵销	合计
主营业务收入	19,517,878,467.32	3,855,007,378.70	438,414,165.34	129,999,869.61		23,941,299,880.97
主营业务成本	18,060,859,340.95	3,062,986,263.34	149,813,395.78	92,508,369.82		21,366,167,369.89
资产总额	10,449,542,348.34	1,363,802,857.00	1,070,593,247.94	3,479,521,560.96		16,363,460,014.24
负债总额	4,586,583,932.29	363,632,838.70	369,680,617.84	3,220,029,076.18		8,539,926,465.01

(3) 公司无报告分部的，或者不能披露各报告分部的资产总额和负债总额的，应说明原因

(4) 其他说明

7、其他对投资者决策有影响的重要交易和事项

8、其他

十七、母公司财务报表主要项目注释

1、应收账款

(1) 应收账款分类披露

单位：元

类别	期末余额					期初余额				
	账面余额		坏账准备		账面价值	账面余额		坏账准备		账面价值
	金额	比例	金额	计提比例		金额	比例	金额	计提比例	
其中：										
按组合计提坏账准备的应收账款	217,933.34	100.00%			217,933.34					
其中：										
合计	217,933.34	100.00%			217,933.34					

按组合计提坏账准备:

单位: 元

名称	期末余额		
	账面余额	坏账准备	计提比例

确定该组合依据的说明:

如是按照预期信用损失一般模型计提应收账款坏账准备, 请参照其他应收款的披露方式披露坏账准备的相关信息:

适用 不适用

按账龄披露

单位: 元

账龄	账面余额
1 年以内 (含 1 年)	217,933.34
0-6 个月 (含 6 个月)	217,933.34
合计	217,933.34

(2) 本期计提、收回或转回的坏账准备情况

本期计提坏账准备情况:

单位: 元

类别	期初余额	本期变动金额				期末余额
		计提	收回或转回	核销	其他	

其中本期坏账准备收回或转回金额重要的:

单位: 元

单位名称	收回或转回金额	收回方式
------	---------	------

(3) 本期实际核销的应收账款情况

单位: 元

项目	核销金额
----	------

其中重要的应收账款核销情况:

单位: 元

单位名称	应收账款性质	核销金额	核销原因	履行的核销程序	款项是否由关联交易产生
------	--------	------	------	---------	-------------

应收账款核销说明:

(4) 按欠款方归集的期末余额前五名的应收账款情况

单位: 元

单位名称	应收账款期末余额	占应收账款期末余额合计数的比例	坏账准备期末余额
第一名	192,505.97	88.33%	
第二名	16,721.85	7.67%	
第三名	5,557.36	2.55%	

第四名	3,148.16	1.45%	
合计	217,933.34	100.00%	

(5) 转移应收账款且继续涉入形成的资产、负债金额

其他说明：

(6) 因金融资产转移而终止确认的应收账款

2、其他应收款

单位：元

项目	期末余额	期初余额
其他应收款	1,525,198,988.88	1,447,701,098.00
合计	1,525,198,988.88	1,447,701,098.00

(1) 应收利息

1) 应收利息分类

单位：元

项目	期末余额	期初余额

2) 重要逾期利息

单位：元

借款单位	期末余额	逾期时间	逾期原因	是否发生减值及其判断依据

其他说明：

3) 坏账准备计提情况

适用 不适用

(2) 应收股利

1) 应收股利分类

单位：元

项目(或被投资单位)	期末余额	期初余额

2) 重要的账龄超过 1 年的应收股利

单位：元

项目(或被投资单位)	期末余额	账龄	未收回的原因	是否发生减值及其判断依据
------------	------	----	--------	--------------

3) 坏账准备计提情况

□适用 □不适用

其他说明：

(3) 其他应收款

1) 其他应收款按款项性质分类情况

单位：元

款项性质	期末账面余额	期初账面余额
内部往来、借款及利息	1,530,462,403.32	1,453,116,067.03
往来及垫付款项	370,484.33	308,614.77
保证金及押金	119,021.23	90,416.20
备用金	61,080.00	0.00
合计	1,531,012,988.88	1,453,515,098.00

2) 坏账准备计提情况

单位：元

坏账准备	第一阶段	第二阶段	第三阶段	合计
	未来 12 个月预期信用损失	整个存续期预期信用损失(未发生信用减值)	整个存续期预期信用损失(已发生信用减值)	
2022 年 1 月 1 日余额			5,814,000.00	5,814,000.00
2022 年 1 月 1 日余额在本期				
2022 年 12 月 31 日余额			5,814,000.00	5,814,000.00

损失准备本期变动金额重大的账面余额变动情况

□适用 □不适用

按账龄披露

单位：元

账龄	账面余额
1 年以内(含 1 年)	1,525,198,988.88
0-6 个月(含 6 个月)	1,525,198,988.88
3 年以上	5,814,000.00
3 至 4 年	1,814,000.00
5 年以上	4,000,000.00

合计	1,531,012,988.88
----	------------------

3) 本期计提、收回或转回的坏账准备情况

本期计提坏账准备情况：

单位：元

类别	期初余额	本期变动金额				期末余额
		计提	收回或转回	核销	其他	
其他应收款	5,814,000.00					5,814,000.00
合计	5,814,000.00					5,814,000.00

其中本期坏账准备转回或收回金额重要的：

单位：元

单位名称	转回或收回金额	收回方式

4) 本期实际核销的其他应收款情况

单位：元

项目	核销金额

其中重要的其他应收款核销情况：

单位：元

单位名称	其他应收款性质	核销金额	核销原因	履行的核销程序	款项是否由关联交易产生

其他应收款核销说明：

5) 按欠款方归集的期末余额前五名的其他应收款情况

单位：元

单位名称	款项的性质	期末余额	账龄	占其他应收款期末余额合计数的比例	坏账准备期末余额
第一名	内部往来、借款及利息	760,548,472.23	0-6个月(含6个月)	49.68%	
第二名	内部往来、借款及利息	360,000,000.00	0-6个月(含6个月)	23.51%	
第三名	内部往来、借款及利息	175,269,118.06	0-6个月(含6个月)	11.45%	
第四名	内部往来、借款及利息	110,225,866.67	0-6个月(含6个月)	7.20%	
第五名	内部往来、借款及利息	55,104,530.56	0-6个月(含6个月)	3.60%	
合计		1,461,147,987.52		95.44%	

6) 涉及政府补助的应收款项

单位：元

单位名称	政府补助项目名称	期末余额	期末账龄	预计收取的时间、金额及依据
------	----------	------	------	---------------

7) 因金融资产转移而终止确认的其他应收款

8) 转移其他应收款且继续涉入形成的资产、负债金额

其他说明：

3、长期股权投资

单位：元

项目	期末余额			期初余额		
	账面余额	减值准备	账面价值	账面余额	减值准备	账面价值
对子公司投资	4,275,988,627.07	5,100,000.00	4,270,888,627.07	4,275,988,627.07	5,100,000.00	4,270,888,627.07
对联营、合营企业投资	632,149,236.68		632,149,236.68	438,390,477.37		438,390,477.37
合计	4,908,137,863.75	5,100,000.00	4,903,037,863.75	4,714,379,104.44	5,100,000.00	4,709,279,104.44

(1) 对子公司投资

单位：元

被投资单位	期初余额（账面价值）	本期增减变动				期末余额（账面价值）	减值准备期末余额
		追加投资	减少投资	计提减值准备	其他		
深圳华强电子世界发展有限公司	553,349,616.74					553,349,616.74	
深圳华强电子世界管理有限公司	201,809,505.81					201,809,505.81	
深圳华强半导体集团有限公司	2,627,394,867.53					2,627,394,867.53	
深圳华强沃光科技有限公司							5,100,000.00
深圳华强北国际创客中心有限公司	8,300,000.00					8,300,000.00	
深圳华强电子网集团股份有限公司	190,860,000.00					190,860,000.00	

深圳华强云产业园投资开发有限公司	200,000,000.00					200,000,000.00	
深圳华强广场控股有限公司	489,174,636.99					489,174,636.99	
合计	4,270,888,627.07					4,270,888,627.07	5,100,000.00

(2) 对联营、合营企业投资

单位：元

投资单位	期初余额 (账面价值)	本期增减变动								期末余额 (账面价值)	减值准备 期末余额	
		追加投资	减少投资	权益法下确认的投资损益	其他综合收益调整	其他权益变动	宣告发放现金股利或利润	计提减值准备	其他			
一、合营企业												
二、联营企业												
芜湖市华强旅游城投资开发有限公司	438,390,477.37			193,758,759.31							632,149,236.68	
小计	438,390,477.37			193,758,759.31							632,149,236.68	
合计	438,390,477.37			193,758,759.31							632,149,236.68	

(3) 其他说明

4、营业收入和营业成本

单位：元

项目	本期发生额		上期发生额	
	收入	成本	收入	成本
主营业务	221,661,916.92	10,350,315.43	209,856,742.85	11,889,212.73
合计	221,661,916.92	10,350,315.43	209,856,742.85	11,889,212.73

收入相关信息：

单位：元

合同分类	分部 1	分部 2	合计
商品类型	47,178,012.79		47,178,012.79
其中：			
物业经营及其他	47,178,012.79		47,178,012.79
电子元器件及电子终端产品实体交易市场			
按经营地区分类	47,178,012.79		47,178,012.79
其中：			
境内	47,178,012.79		47,178,012.79
境外			
市场或客户类型			

其中：				
合同类型				
其中：				
按商品转让的时间分类	47,178,012.79			47,178,012.79
其中：				
服务（在某一时段内提供）	47,178,012.79			47,178,012.79
商品或服务（在某一时点转让或提供）				
按合同期限分类				
其中：				
按销售渠道分类				
其中：				
合计	47,178,012.79			47,178,012.79

与履约义务相关的信息：

在某一时段内履行的履约义务：公司提供资金服务，由于客户在公司履约的同时即取得并消耗公司履约所带来的经济利益，公司将其作为在某一时段内履行的履约义务，按照履约进度确认收入。

与分摊至剩余履约义务的交易价格相关的信息：

本报告期末已签订合同、但尚未履行或尚未履行完毕的履约义务所对应的收入金额为 0.00 元，其中，0.00 元预计将于 2023 年度确认收入，0.00 元预计将于 2024 年度确认收入，0.00 元预计将于 2025 年度确认收入。

其他说明：

5、投资收益

单位：元

项目	本期发生额	上期发生额
成本法核算的长期股权投资收益	10,000,000.00	50,000,000.00
权益法核算的长期股权投资收益	193,758,759.31	-8,678,946.62
处置长期股权投资产生的投资收益		-9,041,808.60
其他债权投资在持有期间的利息收入	488,749.95	
合计	204,247,509.26	32,279,244.78

6、其他

十八、补充资料

1、当期非经常性损益明细表

适用 不适用

单位：元

项目	金额	说明
非流动资产处置损益	-262,397.89	
计入当期损益的政府补助（与公司正常经营业务密切相关，符合国家政策规定、按照一定标准定额或定量持续享受的政府补助除外）	18,747,348.21	
企业取得子公司、联营企业及合营企业的投资成本小于取得投资时应享有被投资单位可辨认净资产公允价值产生的收益	484,067.30	
同一控制下企业合并产生的子公司期初至合并日的当期净损益	333,093.14	
除同公司正常经营业务相关的有效套期保值业务外，持有交易性金融资产、交易性金融负债产生的公允价值变动损益，以及处置交易性金融资产交易性金融负债和可供出售金融资产取得的投资收益	488,753.04	
单独进行减值测试的应收款项减值准备转回	3,642,384.82	
除上述各项之外的其他营业外收入和支出	5,330,248.92	
其他符合非经常性损益定义的损益项目	-34,300,892.91	
减：所得税影响额	-1,129,091.03	
少数股东权益影响额	3,747,692.08	
合计	-8,155,996.42	--

其他符合非经常性损益定义的损益项目的具体情况：

适用 不适用

其他符合非经常性损益定义的损益项目主要是公司在疫情期间积极履行社会责任，减免了物业承租方部分租金。

将《公开发行证券的公司信息披露解释性公告第 1 号——非经常性损益》中列举的非经常性损益项目界定为经常性损益项目的情况说明

适用 不适用

2、净资产收益率及每股收益

报告期利润	加权平均净资产收益率	每股收益	
		基本每股收益（元/股）	稀释每股收益（元/股）
归属于公司普通股股东的净利润	14.62%	0.9106	0.9106
扣除非经常性损益后归属于公司普通股股东的净利润	14.74%	0.9184	0.9184

3、境内外会计准则下会计数据差异

（1）同时按照国际会计准则与按中国会计准则披露的财务报告中净利润和净资产差异情况

适用 不适用

(2) 同时按照境外会计准则与按中国会计准则披露的财务报告中净利润和净资产差异情况

适用 不适用

(3) 境内外会计准则下会计数据差异原因说明，对已经境外审计机构审计的数据进行差异调节的，应注明该境外机构的名称

4、其他